

PODER LEGISLATIVO



PROVINCIA DE TIERRA DEL FUEGO,
ANTÁRTIDA E ISLAS DEL ATLÁNTICO
SUR

COMUNICACIONES OFICIALES

Nº 016 PERÍODO LEGISLATIVO 2003

EXTRACTO P.E.P. NOTA Nº 37/03 ADJUNTANDO LA CUENTA GENERAL DE EJERCICIO 2002 DE LA ADMINISTRACIÓN PÚBLICA PCIAL.

Entró en la Sesión 03/07/03

Girado a la Comisión C/B
Nº: _____

Orden del día Nº: _____


PODER LEGISLATIVO
PRESIDENCIA
Nº 269
30-05-03
HORA 12⁰⁰
FIRMA *Quirós*



PODER LEGISLATIVO
SECRETARIA LEGISLATIVA
10.06.03
MESA DE ENTRADA
Nº 016 Hs. / 4¹⁰ FIRMA *[Firma]*

Provincia de Tierra del Fuego,
Antártida e Islas del Atlántico Sur
República Argentina

Nota Nº **37**
Letra: GOB



USHUAIA, 30 MAYO 2003

SEÑOR PRESIDENTE:

Tengo el agrado de dirigirme a Ud. en mi carácter de Gobernador de la Provincia de Tierra del Fuego, Antártida e Islas del Atlántico Sur con el objeto de elevar a ese Cuerpo Legislativo, la Cuenta General del Ejercicio 2002 de la Administración Pública y entes descentralizados y autárquicos, dando así cumplimiento a lo establecido por la Constitución Provincial en su artículo 135° inc. 9).

Sin otro particular, saludo al señor Presidente con atenta y distinguida consideración.

AGREGADO: Lo indicado.

Carlos Manfredotti
GOBERNADOR
Provincia de Tierra del Fuego
Antártida e Islas del Atlántico Sur

AL SEÑOR PRESIDENTE
DE LA LEGISLATURA PROVINCIAL
C.P. Dn. Daniel Oscar GALLO
S _____ / _____ D



Provincia de Tierra del Fuego, Antártida
e Islas del Atlántico Sur
República Argentina

MINISTERIO DE ECONOMÍA
OBRAS Y SERVICIOS PÚBLICOS

"1904 - 2004
Centenario de la Presencia Argentina
Ininterrumpida en el Sector Antártico"

NOTA Nº 87 /03
LETRA: M.E.O. y S.P.

USHUAIA, 30 MAYO 2003



SEÑOR GOBERNADOR.

Me dirijo al Sr. Gobernador con el objeto de elevar a su conocimiento y posterior envío al Poder Legislativo de la Cuenta General del Ejercicio 2002 de la Administración Pública Provincial y entes descentralizados y autárquicos en cumplimiento con lo dispuesto en el artículo 135º, inc. 9) de la Constitución Provincial.

Héctor Gaspar Cardozo
Ministro de Economía,
Obras y Servicios Públicos



Provincia de Tierra del Fuego, Antártida
e Islas del Atlántico Sur
República Argentina

CONTADURIA GENERAL



NOTA N° 357 /03.-
LETRA CONT. GRAL.-

Ushuaia, 30 de Mayo de 2003

Señor Ministro:

Tengo el agrado de elevar a Ud. la Cuenta General del Ejercicio 2002, para su posterior remisión a la Legislatura Provincial de acuerdo al art. 135°, inc. 9 de la Constitución Provincial, la cual incluye:

- Informe Anual
- Esquema Ahorro Inversión base devengado
- Composición del Gasto por Finalidad y Función y Carácter Económico
- Estado de Composición de los gastos de la Administración Central
- Estado de Ejecución de Ingresos
- Estado de la Deuda Pública Consolidada
- Situación del Tesoro
- Poderes y otros Organismos Parte I y II:
 - Fiscalía de Estado
 - Tribunal de Cuentas
 - Poder Judicial
 - Poder Legislativo
 - Organismos Descentralizados
 - Entes Autárticos

La información surge del sistema de registros operable para los requerimientos que imponía la Ley Provincial 338, con las modificaciones necesarias para satisfacer las demandas de la Ley Provincial 495 y su decreto reglamentario.

Los presentes estados se han realizado respetando el principio de uniformidad habiéndose también procedido a adecuar las presentaciones efectuados por

...///



Provincia de Tierra del Fuego, Antártida
e Islas del Atlántico Sur
República Argentina

CONTADURIA GENERAL



...///

los demás entes que integran la Administración Pública Provincial a efectos de consolidar los estados.

Se adjunta al stock de deuda al 31/12/02 indicándose como hecho posterior al cierre que se ha procedido a compensar deuda por un valor de \$ 1,58 millones correspondiente a la Dirección de Energía, asimismo se indica con idéntico carácter que durante el Ejercicio 2003 se procedió a cancelar \$ 29,85 millones correspondiente al stock de deuda flotante.

En relación a la situación del Tesoro, la misma refleja las cuentas operativas en tesorería debiéndose incorporar al cierre \$ 5 millones, mantenidos en custodia por el Banco de Tierra del Fuego en la Cuenta a nombre del Gobierno N° 171048/5.

El informe que acompaña a dicha cuenta es de carácter estadístico y emitido al solo efecto de una mejor comprensión de la gestión.

De este modo, con los respectivos ajustes de exposición, la Cuenta General del Ejercicio 2002, permite exponer razonablemente el resultado de la gestión presupuestaria de ese período.

Sin más saludo a Ud. muy atentamente.-

JOSE E. MERLINI
Contador General
M. E. O. y S. P

Al
Señor Ministro de Economía
Obras y Servicios Públicos
Dn. Héctor G. CARDOZO
S _____ / _____ D



Cierre Ejercicio

2002



Informe Anual Ejercicio 2002

El comportamiento de las finanzas públicas de la Provincia sufrió los vaivenes de la crisis política y financiera de fines del año 2001, cuyos efectos causaron una enorme incertidumbre fiscal y graves dificultades financieras a lo largo del ejercicio 2002.

La actual administración viene ejecutando un programa de ordenamiento basado en los principios de previsibilidad financiera y estabilización gradual de las cuentas fiscales, situación que le permitió amortiguar el impacto más duro de este fenómeno.

Durante los primeros meses del 2002, los recursos de coparticipación federal y de recaudación provincial registraron caídas que llegaron a comprometer coyunturalmente al Tesoro Provincial, mientras que el Banco de Tierra del Fuego sufría simultáneamente su propia conmoción derivada de la inestabilidad del sector financiero argentino.

En los siguientes cuadros se puede apreciar la fuerte caída registrada en la recaudación de impuestos locales y nacionales durante el primer cuatrimestre de 2002 comparada con el mismo período del año anterior:

Impuesto a los Ingresos Brutos ⁽¹⁾
 Evolución 1er. Cuatrimestre
 En miles de \$

Año	2002	2001	Var. Nom.	Var. %
Total	10,731	14,258	-3,527	-24.7
Enero	3,297	3,808	-511	-13.4
Febrero	2,335	3,427	-1,092	-31.9
Marzo	2,704	3,514	-810	-23.1
Abril	2,395	3,509	-1,114	-31.7

⁽¹⁾ Incluye convenio multilateral

Fuente: Dirección General de Rentas y Dirección General de Presupuesto

Recaudación Tributaria 2001-2002
 En millones de pesos

	Recaudación Total		Diferencia	
	2001	2002	En %	En \$
Ganancias	10.091	8.919	-11.63%	-1.172
IVA	15.351	15.242	-0.72%	-109
Reintegros (-)	932	1.222	129.84%	690
Interios coparticipados	1.621	1.715	5.94%	94
Ganancia mínima presunta	550	535	-2.88%	-15
Interiores decretos	045	50	-90.67%	-95
Otros coparticipados	161	155	-3.74%	-6
Comercio exterior	1.651	6.328	283.04%	4.677
Combustibles - Naftas	1.921	1.846	-6.98%	-75
Combustibles - Otros	1.599	2.451	53.53%	856
Bienes personales	769	521	-32.02%	-246
Créd. y Débi. en Cta. Cte.	2.913	4.957	69.61%	1.924
Otros impuestos	889	789	-12.37%	-110
Total DGI-DGA	37.260	42.293	13.29%	4.933
SSS	8.044	8.183	1.74%	139
Total Tributación	45.304	50.476	11.22%	5.172


Fuente: Sistema Integrado de Información sobre la Base Catastral del Ministerio de Economía de la Nación.

DIRECCIÓN GENERAL DE RENTAS Y DIRECCIÓN GENERAL DE PRESUPUESTO



La sensación de incertidumbre y la opinión calificada de especialistas, hacían prevenir una mayor profundización de las crisis, sobre todo frente al imprevisible comportamiento de los mercados y el riesgo de un eventual rebrote de la hiperinflación.

La suspensión del régimen de garantías de fondos de coparticipación federal a partir de la suscripción del nuevo acuerdo fiscal federal de febrero de 2002, trajo aparejado una fuerte disminución de los recursos tributarios nacionales que se transfieren por dicho régimen.



Transferencias de Recursos Coparticipables ^[1]

En miles de pesos

Mes	2002	2001	Variación	Variación
	Total de Transferencias		2002/2001	Mensual 2002
Enero	12,079.7	16,765.7	-27.9%	
Febrero	10,843.9	15,401.6	-29.6%	-10.2%
Marzo	11,216.3	15,524.8	-27.8%	3.4%
Abril	10,018.0	15,085.6	-33.6%	-10.7%
Mayo	16,858.4	17,020.2	-1.0%	68.3%
Junio	13,477.4	16,937.9	-20.4%	-20.1%
Julio	14,418.7	14,254.2	1.2%	7.0%
Agosto	11,999.0	17,785.9	-32.5%	-16.8%
Septiembre	11,862.4	13,482.0	-12.0%	-1.1%
Octubre	15,916.8	13,529.7	17.6%	34.2%
Noviembre	16,821.3	12,319.7	36.5%	5.7%
Diciembre	17,323.5	10,137.1	70.9%	3.0%
Total	162,835.4	178,244.4	-8.6%	

[1] No incluye Garantía, FEDEI, ni Recursos Fonavi

Fuente: Secretaría de Hacienda de la Nación

La profundización de la recesión agravó aún más dicha coyuntura, la que sumada a los efectos de la devaluación monetaria sobre el comportamiento de los gastos y en especial sobre los compromisos de la deuda pactada en moneda extranjera, planteaban un complejo escenario financiero que –de persistir– podía provocar una eventual cesación de pago.

Fue en ese sentido que se definieron ciertas estrategias destinadas a superar dichas dificultades o al menos a encontrar los medios para atenuar sus efectos. La ausencia total de oportunidades de crédito y la conmoción política y social que sufría el país en ese entonces no contribuían a encontrar herramientas viables por lo que se delinearón las siguientes acciones:

- a) Se evaluó la posibilidad de emitir bonos provinciales para cancelar obligaciones derivadas del funcionamiento de la administración y fundamentalmente atenuar los efectos de la devaluación sobre los servicios de la deuda municipal tomada en dólares (Bonos Albatros, BID y BIRF). A pesar del interés de los Municipios y la opinión favorable de parte de la cámara legislativa, se optó por abandonar dicha alternativa considerando que no se contaba con el consenso necesario para llevar adelante dicha emisión.
- b) Se avanzó decididamente en las gestiones para procurar la reprogramación de los Bonos Albatros. Más allá de no poderse concretar la misma, se resalta como positivo los esfuerzos logrados para cumplir con cada vencimiento sorteando las fuertes restricciones que operaban para el giro de divisas al exterior y las propias dificultades financieras. Este empeño fue apreciado por los acreedores y las

DIRECCIÓN GENERAL DE PRESUPUESTO



agencias calificadoras de riesgo, resguardando la Provincia un elevado concepto sobre su comportamiento frente a sus compromisos con el exterior, aspecto que la distingue hacia el futuro respecto de otras provincias y el mismo Estado Nacional Argentino luego de la declaración del "default".

- c) Se suscribieron con el Estado Nacional convenios de financiamiento en el marco del acuerdo fiscal federal de febrero de ese año, presentando requerimientos por la suma de \$ 29,5 de los que luego sólo se ejecutaron cerca de \$ 8 millones.
- d) Se adhirió al Programa de Reconversión de la Deuda Pública Provincial y se obtuvo la suspensión de los servicios de la deuda durante el período de verificación de dichos pasivos. Actualmente se encuentra a la firma la primer fase el programa que contempla la reprogramación de los créditos tomados con el Banco Nación Argentina y la cancelación de una operatoria de antigüa data con el Banco de Tierra del Fuego. La segunda fase considera la reconversión de los préstamos otorgados por el Fondo Fiduciario para el Desarrollo Provincial en el marco del programa de ordenamiento de las finanzas de la provincia. En total se reprograman cerca de \$ 256 millones a 16 años de plazo y a una tasa del 2% anual ajustable por CER. Cabe consignar que dichos préstamos estaban consignados en dólares, por lo que los saldos pendientes fueron "pesificados" y ajustados por CER.
- e) Se intensificaron las gestiones de reclamo de la deuda que por diversos conceptos mantenía el Estado Nacional con la Provincia. En ese sentido, es dable destacar los resultados obtenidos de dicha gestión, en la que no solamente se cobraron las deudas en concepto de garantía de coparticipación de recursos por cerca de \$ 32 millones, sino que a su vez se logró el reconocimiento de deuda no verificada oportunamente por gestiones anteriores, cuyo total supera los \$ 47,5 millones.

Estas acciones permitieron no solamente eludir la dureza de la crisis, sino que también y por imperio de la prudencia, previsionar fondos destinados a garantizar el pago de los salarios del sector público, las transferencias a los municipios y las diversas demandas de la sociedad.

Afortunadamente, pasados los primeros meses del ejercicio y principalmente por efecto del proceso inflacionario, los recursos, tanto de jurisdicción nacional, como los de recaudación provincial fueron recuperándose paulatinamente, llegando a registrar una baja que –aunque significativa– se logró ubicar muy por debajo de lo que indicaban las proyecciones.

Transferencias Automáticas a Provincias
-En millones de Pesos-

Concepto	RON		Variación	
	2001	2002*	%	En \$
Coparticipación Ley 23545	9.405	8.368	-11%	-1.040
Servi. Nac. Transferidos Ley 24049	1.152	501	-31%	-351
Imo. Ganancias - INI	942	942	0%	0
Excedente Fondo Conturbano Bs.As.	185	185	-1%	-1
Ganancias - Suma fija ley 24699	440	424	-4%	-16
Bs. Personales - Ley 24699	273	251	-8%	-22
Bs. Personales - Seguridad Social	32	29	-8%	-3
Activos - Fondo Educativo	3	2	-42%	-1
IVA - Seguridad social	105	91	-14%	-15
Combustibles - Obras Infraestructura	127	110	-14%	-17
Combustibles - Viabilidad	254	219	-14%	-35
Combustibles - FEDEI	42	35	-15%	-7
FONVIA	685	506	-26%	-180
Energía- Subsidio Tarifas Eléctricas	85	86	30%	20
Energía- Transferencias Empresas de Energía	23	24	5%	1
Energía - FEDEI	45	57	33%	11
Fondo Desequilibrios Fiscales	550	536	-3%	-14
Monotributo	66	65	-2%	-1
Total	14.402	12.736	-12%	-1.672

Fuente: Economía & Regiones en base a datos del Ministerio de Economía de la Nación



Recaudación Provincial

En miles de \$

Año	2002	2001	Var. Nom.	Var. %
Total	59,499	61,531	-2,032	-3.3
Ingresos Brutos	13,080	14,544	-1,464	-10.1
Conv. Multilateral	29,761	24,980	4,781	19.1
Sellos	2,636	8,923	-6,287	-70.5
Inmobiliario Rural	91	52	39	75.0
Otros no trib. ⁽¹⁾	13,931	13,032	899	6.9

⁽¹⁾ Incluye tasas y tarifas

Fuente: Dirección General de Rentas y Dirección General de Presupuesto

En el mismo sentido, luego de intensas gestiones y reclamos por la vía institucional y judicial, se logró recomponer las liquidaciones en concepto de regalías las que venían siendo rendidas a valores subvaluados respecto de la evolución del tipo de cambio. Esta situación agravaba aún más la ecuación financiera descrita, por lo que una vez se obtuvo liquidarse a la cotización de mercado, dichos recursos generaron una fuerte recuperación en la que contribuyó asimismo la suba del precio del petróleo debido a los conflictos internacionales con países del Medio Oriente.

Regalías Devengadas Año 2002


En miles de pesos

Mes	2002	Variación
	Total	Mensual 2002
Enero	3,573.1	
Febrero	4,670.2	30.7%
Marzo	4,656.3	-0.3%
Abril	6,796.8	46.0%
Mayo	9,460.2	39.2%
Junio	10,358.4	9.5%
Julio	9,432.7	-8.9%
Agosto	10,293.9	9.1%
Septiembre	10,119.4	-1.7%
Octubre	14,318.7	41.5%
Noviembre	10,701.4	-25.3%
Diciembre	8,570.1	-19.9%
Total	102,951.2	

Fuente: Contaduría General de la Provincia

Datos Provisorios

DIRECCIÓN GENERAL DE PRESUPUESTO



En el marco de decisiones para promover el ordenamiento de las finanzas de la Provincia, el Gobierno Provincial adhirió al Programa de Financiamiento Ordenado, impulsado por el Gobierno Nacional mediante el Decreto PEN N° 2263 del 8 de noviembre de 2002. El PFO viene asistiendo financieramente a las Provincias por medio del FFDP, mediante dos líneas de créditos:



- La primera línea destinada a financiar el déficit 2002 y la amortización de deuda en las siguientes condiciones:
 1. Amortización del Capital: 36 cuotas a partir de enero de 2004, las primeras 35 cuotas mensuales y consecutivas equivalentes al 2,775% y una última cuota equivalente al 2,875% del capital ajustado por el CER.
 2. Los intereses se devengan desde la fecha de desembolso y se abonarán mensualmente a partir del mes de enero de 2003.
 3. La tasa de interés aplicable se fija de acuerdo al resultado financiero que observen las jurisdicciones provinciales en el ejercicio 2002, respecto al ejercicio 2001 de acuerdo a los siguientes parámetros:

Reducción del déficit financiero	Tasa anual
60% o más	2%
55% a 59%	4%
50% a 54%	6%
49% o menos	8%

Para Tierra del Fuego se aplica la tasa mínima del 2% en virtud de los excelentes resultados logrados a favor de la reducción del déficit financiero a lo largo del año 2002.


La segunda línea, de la que Tierra del Fuego no tuvo necesidad de participar, estuvo destinada a regularizar atrasos de tesorería en concepto de salarios y servicios esenciales (pago de deuda flotante), que debe ser reembolsada bajo las siguientes condiciones:

1. Amortización: en 11 cuotas mensuales y consecutivas equivalentes al 8,333% y una última cuota equivalente al 8,337% del capital ajustado por el CER, a partir del mes de mayo de 2003.
2. Intereses: Se devengarán desde la fecha de desembolso y se abonarán mensualmente desde el mes de enero de 2003 y la tasa de interés aplicable será 10% anual.


A fines del año 2002 la Provincia suscribió un convenio de financiamiento en el marco del PFO por la suma de hasta \$ 29,5 millones para financiar los vencimientos de la deuda –fundamentalmente los referidos del Bono Albatros– de los cuales solamente se desembolsaron \$ 8 millones. Esta ejecución parcial se debió a la

DIRECCIÓN GENERAL DE PRESUPUESTO





caducidad del programa para 2002, por lo que los saldos no ejecutados se trasladaron a los requerimientos formulados para el PFO 2003, cuya aprobación se encuentra sometida a la resolución del Ministerio de Economía de la Nación.



Tierra del Fuego		Programa Financiamiento Ordenado 2002				
Desembolsos		Coeficiente		Deuda Ajustada	Tasa de Interés Anual	Intereses devengados
Importe	Fecha	Coeficiente del día anterior de la fecha del desembolso	Coeficiente de ajuste			
3.000.000	24/01/03	1,4081	1,0260	3.078.000	2%	5.228,38
5.000.000	17/02/03	1,4160	1,0203	5.101.500	2%	8.665,56
8.000.000						13.893,94


Con relación a las deudas que el Estado Nacional mantenía con la Provincia, como se señala más arriba, casi la totalidad de la misma fue reclamada y cobrada según el siguiente detalle de conceptos y desembolsos:

Concepto	Deuda Reconocida
Garantía Coparticipación Jul/Dic 2001	26.024.567,05
Garantía Coparticipación Ene 2002	617.404,95
Garantía Coparticipación Feb 2002	4.375.887,32
Garantía FO.NA.VI. Jun 2001	808.400,00
Total	31.826.259,32

En la medida que fueron conciliándose los saldos de deudas, se suscribieron convenios entre el Estado Nacional y la Provincia, mediante los cuales se fueron saldando dichos pasivos, como se muestra en el siguiente cuadro:

Desembolsos	Fecha	Importe
Convenio FDPP - Lecop	17/01/01	19.800.000,00
Convenio FDPP - Lecop	24/01/02	5.900.000,00
Convenio FDPP - Lecop	11/03/02	600.000,00
Convenio FDPP - Lecop	22/03/02	4.370.000,00
Convenio FDPP - Lecop	09/04/02	90.000,00
Convenio FDPP - Lecop	09/04/02	14.100,00
Convenio FDPP - Lecop	09/04/02	5.900,00
Convenio FDPP - Lecop	29/07/02	800.000,00
Convenio FDPP - Lecop	S/f	8.000,00
Total		31.588.000,00





Los reconocimientos de deuda que se encuentran en proceso de liquidación se detallan en el siguiente cuadro, quedando pendientes de cobro:

Deuda reconocida pendiente de pago	Situación	Importe
Diferencia Garantías de Coparticipación	Acta de reconocimiento de crédito a suscribir	238.259,32
Deuda de Vialidad Nacional con la Provincia	Convenio suscripto	5.529.655,96



A su vez, se efectuaron los correspondientes reclamos por los fondos adeudados por el Estado Nacional en concepto de impuestos nacionales efectivizados en Títulos de la Deuda Pública Provincial, en el marco del Decreto Nacional N° 2737/02 cuya liquidación se encuentra en proceso de conciliación con los registros de la Provincia, pero que en principio arroja una deuda cercana a los \$ 10,5 millones.

Sobre dichos montos se han percibido anticipos financieros por casi \$ 7 millones y se podrán compensar la porción de los servicios de deuda con organismos internacionales de crédito cuya cancelación se encuentra suspendida, por lo que los saldos quedarían según el siguiente resumen:

Compensación Nación - Provincias
Decreto Nacional N° 2737/02



Ministerio de Economía,
Obras y Servicios Públicos
DIRECCIÓN GENERAL DE PRESUPUESTO

Con relación al proceso de canje de la deuda provincial, la Provincia se encuentra próximo a suscribir el respectivo convenio de reconversión de acuerdo a los términos y cronograma que se estableció en el Decreto Nacional N° 1579/02.

En dicho proceso se han verificado los saldos de préstamos con entidades financieras alcanzadas por dicho programa. Los mismos son asumidos por el Estado Nacional y serán cancelados a las entidades acreedoras y a su vez debitados los vencimientos a la Provincia en las siguientes condiciones:

*Bono a 16 años con 3 años de gracia para amortización de Capital - 1° Vto.
Capital 04/03/05*

El Saldo de Capital Adeudado al 5/11/2001 capitaliza intereses al 5,16% anual hasta el 3/02/2002; fecha de pesificación al tipo de cambio de $US\$ 1 = \$1,40$. Ese día se aplica la tasa del 4% nominal anual. A partir de allí y hasta el 4/09/2002 se capitalizan los Intereses devengados al 2% anual.

A partir del 4/10/2002, el Bono paga intereses mensuales equivalentes al 2% anual, sobre el capital adeudado, el cual es ajustado por el CER, correspondiente al quinto día hábil anterior al vencimiento de los servicios.


La cuota de Amortización mensual se calcula sobre el Saldo Adeudado Actualizado al 04/03/2005, y de acuerdo a los coeficientes establecidos en el Decreto 1579/02: las primeras 60 cuotas equivalentes al 0,4% del capital adeudado, las 48 siguientes equivalentes al 0,6%

A partir de 4/03/2005, los servicios de amortizaciones son actualizados por el CER.

Los servicios del Bono serán garantizados con el 15% de los recursos de Coparticipación Federal de Impuestos que le corresponde a la Provincia. Cuando dichos recursos no alcancen para cubrir los servicios del Bono, la Nación se hará cargo de la diferencia, la cual será repagada por la Provincia cuando el 15% de los recursos cedidos así lo permitan.

Los préstamos que oportunamente fueran solicitados a entidades financieras oficiales (Banco Nación y Fondo Fiduciario para el Desarrollo Provincial) para atender los vencimientos de la deuda recibida de la gestión anterior, así como la cancelación de un mutuo con el Banco de Tierra del Fuego que deviene de una antigua deuda que data del año 1996, fueron los pasivos que se sometieron a canje en la intención de que los mismos fueran reprogramados en pesos y a un plazo más extenso.

DIRECCIÓN GENERAL DE PRESUPUESTO



En los siguientes cuadros de detallan los préstamos a reprogramar en las Fases I y II:



Canje de la Deuda Provincial
Pasivos con Entidades Financieras a reconvertir en la Fase I
en pesos

Entidad	Marco Legal	Nº de escritura	Moneda	Fecha de contratación	Monto Original	Valor de Conversión en \$ al 04/02/02 [1]
Banco de la Nación Argentina	Ley Nº 455	EN Nº 158	U\$S	29/09/99	20,000,000	21,623,212
Banco de la Nación Argentina	Ley Nº 454	Convenio 4360	U\$S	14/02/00	40,000,000	53,266,922
Banco de Tierra del Fuego	Decreto Nº 2167/01		\$	22/11/01	27,162,599	27,250,104
Total					87,162,599	102,140,238

[1] Pesificado y ajustado por CER

Canje de la Deuda Provincial
Pasivos con el FFDP a reconvertir en la Fase II
en pesos

Concepto	Marco Legal	Fecha de contratación	Móneda	Monto original
Programa de Saneamiento fiscal año 2000	Ley Nº 480 Conv. 4429	12/04/00	U\$S	35,000,000
Programa de Saneamiento fiscal año 2001	Ley Nº 516 Conv. 4939	9/01/01	U\$S	12,500,000
a) Programa de Saneamiento fiscal año 2001	Dec. Nº 243/01			
b) Programa de Saneamiento fiscal año 2001 "Cartera CCF"				
Total				50,500,000

Pese a las dificultades financieras y las fluctuaciones de la recaudación tributaria nacional y provincial, el acumulado de recursos logró superar el nivel registrado en 2001. Dicho incremento se debió fundamentalmente a los ingresos por regalías que superaron en más de un 89% a los percibidos en 2001 y lograron compensar las caídas de la recaudación nacional y local.

Los demás recursos tuvieron un comportamiento similar, con excepción de ciertas transferencias de origen nacional que mermaron debido a la suspensión de



Ministerio de Economía
 Finanzas y Recursos Públicos
 DIRECCIÓN GENERAL DE PRESUPUESTO

programas de cobertura federal y la sustitución del subsidio de gas por una sobretasa al consumo nacional.


Se debe destacar un crecimiento de los recursos por venta de bienes y servicios del 4% de organismos proveedores de servicios públicos, siendo que los mismos no han incrementado las tarifas.

Con relación a los gastos corrientes, se aprecia una leve disminución de los *gastos en personal* del 1,3% como consecuencia de las adecuaciones de salarios que se produjeron en algunos organismos descentralizados.

Los gastos en bienes de consumo denotan el efecto de la variación de los precios registradas durante el año 2002. La misma incidencia, aunque más atenuada, afectó

Provincia de Tierra del Fuego
 CUENTA AHORRO - INVERSION - FINANCIAMIENTO
 BASE DEVENGADO - CONSOLIDADO
 en pesos

Concepto	2001	2002	Variación %
I. INGRESOS CORRIENTES	391,422,784	409,306,855	4.6%
- Tributarios	275,294,070	255,537,636	-7.2%
- De Origen Provincial	46,080,289	45,568,742	-1.1%
- Ingresos Brutos	39,454,191	42,841,619	8.6%
- Inmobiliario Rural (1)	51,999	91,183	75.4%
- Sellos	6,574,099	2,635,940	-59.9%
- Automotores (2)	-	-	-
- Otros recursos tributarios	-	-	-
- De Origen Nacional	229,213,781	209,968,893	-8.4%
- Distribución Secundaria - Ley 23548 y modif.	116,182,450	99,275,921	-14.6%
- Garantía de Coparticipación	-	-	-
- Ley 24049 - Posoco - Prosonu	275,000	313,826	14.1%
- Ley 24049 - Hospitales y Minoridad y Familia	-	-	-
- Ley 24049 - Servicios Educativos	10,725,000	12,239,240	14.1%
- Impuesto a las Ganancias - Obras Infr. Bas. Soc.	1,161,564	1,176,130	1.3%
- Impuesto a las Ganancias - Excedente Con. Bonaerense	2,893,823	2,258,967	-21.9%
- Impuesto a las Ganancias - Ley 24.699	5,370,000	5,217,133	-2.8%
- Impuesto a los Bienes Personales - Ley 24.699	3,335,704	3,097,535	-7.1%
- Impuesto a los Bienes Person. - Ley 23966-Art.30	-	-	-
- Impuesto a los Activos - Ley 23906 Fondo Educativo	28,087	15,506	-44.8%
- IVA - Ley 23966 - Art. 5º pto.2	-	-	-
- Imp. Combustibles Líquidos - Obras de Infraestructura	1,543,639	1,287,493	-16.6%
- Imp. Combustibles Líquidos - Vialidad Provincial	4,250,810	3,380,091	-20.5%
- Imp. Combustibles Líquidos - F.E.D.E.I.	3,690,582	4,888,835	32.5%
- Imp. Combustibles Líquidos - FO.NA.VI	19,189,187	13,883,152	-27.7%
- Reg. Energía Eléctrica - Fdo. p/ comp. Tarifa Elect.	3,161,919	8,066,853	155.1%
- Reg. Energía Eléctrica - Transf. a Emp. Energ. Elect.	-	-	-
- Fondo Compensador Desequilibrios Fiscales	35,611,149	35,454,107	-0.4%
- Reg. Simplificado p/ Pequeños Contribuyentes	746,209	844,424	13.2%
- Fondo Educativo y Prom. Cooperativa - Ley 23427	-	-	-
- Moratoria Dto. 1023/95	278,351	23,188	-91.7%
- Otros	20,770,308	18,546,491	-10.7%
- Contribuciones a la Seguridad Social	-	-	-
- Aportes y Retenc.q/ perciben Org.de Prev.y Asist.Soc.	-	-	-
- No tributarios [Excepción (a) y (b)]	67,251,725	116,576,125	73.3%
- Recursos No Tributarios	13,032,586	13,759,687	5.5%
- Regalías Hidrocarburíferas	54,219,140	102,816,439	89.6%
- Otras Regalías	-	-	-
- Vta. de Bienes y Serv.de la Adm. Pública (a)	33,352,868	34,675,857	4.0%
- Actividades de Ventas de bienes y Prestación de servicios	33,352,868	34,675,857	4.0%
- Ingresos de Operación (sin movimiento)	-	-	-
- Actividades de Prod. de Empresas Públicas	-	-	-
- Rentas de la Propiedad (b)	4,481,621	613,703	-86.3%
- Recursos No Tribut.provenientes de Intereses Cobrados	4,481,621	613,703	-86.3%
- Transferencias Corrientes (de Org.no Consol.Presup.)	11,042,499	1,903,534	-82.8%
- Aportes No Reinteg.p/financ. Erogaciones Corrientes	9,422,499	609,879	-93.5%
- Provenientes de Programas con asignación específica	3,826,461	609,879	-84.1%
- Subsidio de Gas	5,596,038	-	-100.0%
- ATN p/financ. Erogaciones Corrientes	1,550,000	500,000	-67.7%
- Otras	70,000	793,655	1033.8%



a los gastos en *servicios no personales* los que por ausencia de actualización de tarifas, alquileres y otros servicios registraron un incremento por debajo del nivel inflacionario.

La suspensión de los servicios de la deuda de las operaciones financieras –con excepción del Bono Albatros– que se someten al canje de la deuda provincial, se evidencia en la fuerte disminución que se aprecia en la cuenta *Rentas de la Propiedad*.




Mientras que en algunas *transferencias* se percibe una disminución, las relacionadas con la *ayuda social* o los *aportes a la enseñanza privada* presentan un sensible incremento que supera en ambos casos al 40%. No hay duda que dichos incrementos obedecen a la mayor demanda de estas prestaciones.

Provincia de Tierra del Fuego
CUENTA AHORRO - INVERSION - FINANCIAMIENTO
BASE DEVENGADO - CONSOLIDADO
en pesos

Concepto	2001	2002	Variación %
II. GASTOS CORRIENTES	358,361,495	360,938,494	0.7%
. Gastos de Operación (sin movimiento)	-	-	
- Gastos de Producción Empresas Públicas	-	-	
. Gastos de Consumo (Excep. afectados a un bien de cap.)	242,575,141	256,332,171	5.7%
- Personal	196,219,757	193,625,944	-1.3%
- Bienes de consumo	10,369,485	18,935,314	82.6%
- Servicios no Personales	35,985,215	43,770,914	21.5%
- Otros Gastos	684	-	-100.0%
. Rentas de la Propiedad	18,582,508	3,124,838	-83.2%
- Intereses y Gastos de la Deuda	18,582,508	3,124,838	-83.2%
. Prestaciones de la Seguridad Social	-	-	
- Prestaciones que brindan los Org. de Prev. y Asist. Social	-	-	
. Impuestos Directos (sin movimiento)	-	-	
. Otras Perdidas (sin movimiento)	-	-	
. Transferencias Corrientes	97,203,845	101,481,485	4.4%
- Al Sector Privado	31,426,931	28,509,675	-9.3%
- Jubilaciones y Pensiones	1,519,420	1,358,400	-10.6%
- Becas	600,532	412,486	-31.3%
- Ayudas Sociales a Personas (Incluye Programas de Empleo)	8,056,767	11,605,042	44.0%
- Enseñanza Privada	8,985,813	13,296,386	48.0%
- Subsidio Gas	9,780,541	-	-100.0%
- Otros	2,483,858	1,837,361	-26.0%
- Al Sector Público	65,776,914	72,971,809	10.9%
. Coparticipación a Municipios	62,495,227	66,882,350	7.0%
. Subsidios a Municipios	131,687	130,741	-0.7%
. Organismos no consolidados presupuestariamente	-	-	
. Otros	3,150,000	5,958,719	89.2%
- Al Sector Externo	-	-	

Las remesas a los Municipios muestran un incremento del 7% comparándolas con el total ejecutado en 2001. Parte de este incremento se debe al fuerte incremento de las regalías, cuya ponderación en la participación de recursos a los municipios haya atenuado la disminución de otros recursos tributarios. A su vez, el Gobierno Provincial ha liquidado fondos en forma anticipada, los que se devengan bajo este mismo concepto.




Provincia de Tierra del Fuego
CUENTA AHORRO - INVERSION - FINANCIAMIENTO
BASE DEVENGADO - CONSOLIDADO
en pesos

Concepto	2001	2002	Variación %
IV. INGRESOS DE CAPITAL	43,033,483	23,137,151	-46.2%
. Recursos Propios de Capital	1,044,061	836,524	-19.9%
- Venta de Activo Fijo	1,044,061	836,524	-19.9%
. Transferencias de Capital	24,311,697	492,506	-98.0%
- Aportes No Reinteg.p/financiar Erog.de Capital	1,464,949	-	-100.0%
- Programa Mejoramiento de Barrios	-	492,506	-
- ATN p/finan. Erogaciones de Capital	-	-	-
- Fondo ATN	-	-	-
-Aportes Ministerio de Economía	-	-	-
-Otras transferencias de Capital	22,846,748	-	-100.0%
. Disminución de la Inversión Financiera	17,677,724	21,808,120	23.4%
- Venta de Títulos y Valores	-	-	-
- Venta de Acciones y Participaciones de Capital	-	-	-
- Recupero de Préstamos	17,677,724	21,808,120	23.4%
- Otros	-	-	-
V. GASTOS DE CAPITAL	80,503,216	18,474,515	-77.1%
. Inversión Real Directa	74,529,353	15,257,623	-79.5%
- Bienes Preexistentes	1,849,814	137,597	-92.6%
- Construcciones	56,953,574	11,287,072	-80.2%
- Maquinaria y equipo	15,404,746	3,725,316	-75.8%
- Equipo de seguridad	-	-	-
- Personal (Activado a Bien de Capital)	-	-	-
- Consumo (Activado a Bien de Capital)	-	-	-
- Servicio (Activado a Bien de Capital)	-	-	-
- Otros	321,219	107,638	-66.5%
. Transferencias de Capital (a Org.no Consol.Presupuest.)	32,793	87,696	167.4%
- Al Sector Privado	-	48,281	-
- Al Sector Público	32,793	39,415	20.2%
. Subsidios a Municipios	-	-	-
. Organismos no consolidados presupuestariamente	-	-	-
. Otros	32,793	39,415	20.2%
- Al Sector Externo	-	-	-
. Inversión Financiera	5,941,070	3,129,196	-47.3%
- Aportes de Capital	-	-	-
- Concesión de Préstamos	5,941,070	3,129,196	-47.3%



Por su parte, los recursos de capital denotan una fuerte disminución. Esto tiene explicación en que algunas transferencias de capital que se ejecutaron durante 2001 no mantienen continuidad en el ejercicio 2002. Es el caso de los fondos que en 2001 se transfirieron de la Administración Central a la Dirección Provincial de Puertos para el pago de certificados de obra impagos de la obra "Puerto Caleta La Misión" por más de \$ 22 millones. En sentido inverso, se aprecia un incremento en los recuperos de préstamos originado fundamentalmente en la diferencia por variación del tipo de cambio que se opera en las retenciones que se le practican a los Municipios como consecuencia de su participación en el pago de los servicios del Bono Albatros y créditos BID y BIRF.



En lo que respecta a los gastos de capital, se observa una sensible disminución que se justifica en la suspensión de obras, medida que se adoptó con el fin de privilegiar el equilibrio presupuestario y el pago de los servicios de la deuda. Las grandes restricciones financieras y la incertidumbre que invadía el clima institucional y fiscal de principios de 2002, requirieron acciones preventivas de contención del gasto resignando la inversión en obra pública, con el fin de resguardar la ecuación de igualdad de los recursos frente a los gastos.

Mismo comentario merece la baja de los gastos en equipamientos, valiendo la pena aclarar que durante el año 2001 se produjo una importante inversión en equipos de generación eléctrica y equipamientos de comunicaciones, seguridad y salud, por lo que la confrontación con estos datos refleja una fuerte disminución. Así todo, la inversión ejecutada alcanza los \$ 3,7 millones, siendo ésta consideradamente alta analizando los promedios históricos.

La disminución de la partida *concesión de préstamos*, se produce por la suspensión temporal de los programas de crédito a beneficiarios IPV para la ampliación o construcción de viviendas, medida que derivó de la fuerte disminución que sufrieron los fondos FoNaVi (-28%) y su desafectación como recursos específicos.

Las *contribuciones figurativas*, así como su contrapartida de *gastos* de la misma denominación, sufrieron una disminución al modificarse el status institucional de los Hospitales Regionales, los que pasaron a ser nuevamente organismos pertenecientes a la Administración Central, abandonando su condición de organismos descentralizados.

Provincia de Tierra del Fuego
 CUENTA AHORRO - INVERSION - FINANCIAMIENTO
 BASE DEVENGADO - CONSOLIDADO
en pesos

Concepto	2001	2002	Variación %
IX. CONTRIBUCIONES FIGURATIVAS	43,080,395	36,469,460	-15.3%
- Con Recursos de Administración Central	31,503,947	26,933,725	-14.5%
- Con Recursos de Organismos Descentralizados	11,576,448	9,535,735	-17.6%
X. GASTOS FIGURATIVOS	35,742,574	36,469,460	2.0%
- Afect. Rec. de Adm. Central a Org. Descentralizados	24,166,126	-	-100.0%
- Afect. Rec. de Org. Descentralizados a Adm. Central	11,576,448	36,469,460	215.0%



En consecuencia, los *gastos figurativos* que se observan en 2002 corresponden únicamente a las remesas que se transfieren al InFueTur para atender el pago de salarios, y de los organismos descentralizados a la administración central, los fondos

que se participan del producido de los juegos de azar, así como las transferencias del 50% de fondos específicos del FoNaVi y del FEDEI.




Como conclusión preliminar, se puede apreciar en el cuadro siguiente que las cuentas del ejercicio 2002 arrojan un resultado financiero altamente positivo, dado fundamentalmente en la recuperación de los recursos en el último tramo del ejercicio, el cobro de acreencias al Estado Nacional y las medidas de control del gasto adoptadas. La angustiante situación del primer y segundo trimestre se fue despejando a lo largo del ejercicio, y frente a esa recuperación se optó por la administración cautelosa de los fondos constituyendo nuevas reservas financieras para una eventual coyuntura adversa.

Este resultado permitió atender con mayor normalidad los compromisos del pago de salarios, las transferencias a municipios, los gastos de funcionamiento y las asistencias sociales y laborales cuyo incesante crecimiento presentó niveles preocupantes respecto de su potencial financiamiento.

Sin duda, la suspensión de los servicios de la deuda constituyó uno de los factores que favorecieron esta coyuntura, ya que al menos atenuó el incremento de los servicios de la deuda cotizada en dólares (Bono Albatros) cuyo devengamiento se produce en forma automática de los fondos liquidados por regalías.

En el siguiente cuadro se puede observar la ausencia casi total de fuentes financieras, salvo aquellas tomadas con el Fondo Fiduciario para Infraestructura Provincial destinadas a la ejecución de obras de agua potable, y en cambio una fuerte erogación en las aplicaciones financieras derivada del pago de los compromisos de deuda. Cabe aclarar que en dicho ítem no se incluye el pago de la cuota de capital del Bono Albatros correspondiente al mes de diciembre de 2002, debido a que por razones contables su devengamiento se produce recién en enero de 2003.



Provincia de Tierra del Fuego
CUENTA AHORRO - INVERSIÓN - FINANCIAMIENTO
BASE DEVENGADO - CONSOLIDADO
en pesos

Concepto	2001	2002	Variación %
XI. FUENTES FINANCIERAS	49,307,093	5,178,960	-89.5%
. Disminución de la Inversión Financiera	19,305,213	382,939	-98.0%
- Disminución de Otros Activos Financieros	16,484,213	382,939	-97.7%
- Remanentes de Ejercicios Anteriores	2,821,000	-	-100.0%
. Endeudamiento Público e Increment. de Otros Pasivos	30,001,879	4,796,021	-84.0%
- Aportes Reintegrables	-	-	-
- Colocación de deuda de corto y largo plazo	-	-	-
- Uso del Crédito	27,233,440	2,482,028	-90.9%
- Otros	2,768,439	2,313,993	-16.4%
. Incremento del Patrimonio (sin movimiento)	-	-	-
XII. APLICACIONES FINANCIERAS	69,898,607	48,866,729	-30.1%
. Inversión Financiera	1,967,937	-	-100.0%
- Adquisición de Títulos y Valores	-	-	-
- Incremento de Otros Activos Financieros	1,967,937	-	-100.0%
. Amortiz. Deuda y Disminución de Otros Pasivos	67,930,670	48,866,729	-28.1%
- Amortización de la Deuda Original	67,930,670	48,866,729	-28.1%
- Amortización del Ajuste de la Deuda	-	-	-
. Disminución del Patrimonio (sin movimiento)	-	-	-
Ingresos totales	483,763,359	437,622,967	-9.5%
Egresos totales	508,763,317	428,279,737	-15.8%
Resultado	-24,999,958	9,343,229	



Este remanente financiero de más \$ 9,3 millones como resultado consolidado obedece a los acumulados de los resultados positivos que arrojan los organismos descentralizados que no son aplicables al financiamiento de gastos o compromisos de la Administración Central.

Finalmente y con respecto de la planta de personal permanente y no permanente de la Administración Pública Provincial, no se han registrado incrementos significativos en los planteles fijos, según consta en los cuadros adjuntos.

USHUAIA, 30 de mayo de 2003.

>>

Nota: Las cifras contenidas en el presente informe fueron relevadas de los estados contables y presupuestarios al día 29 de mayo del 2003, por lo que pueden diferir de los ajustes propios del cierre definitivo de las cuentas incluidas en el balance financiero. Asimismo se aclara, que ciertos datos pueden diferir según el momento del gasto o la fuente.


DIRECCIÓN GENERAL DE PRESUPUESTO



Cuenta Ahorro Inversión Financiamiento. Base Devengado. Cierre del Ejercicio 2002 - en pesos-

Concepto	Nivel Institucional	Administración Central	Organismos Descentralizados	Total	Entes Autárquicos	Total	Instituciones de Seg. Social
I. INGRESOS CORRIENTES		344.394.972	23.790.976	368.185.948	41.120.907	409.306.855	66.554.101
II. GASTOS CORRIENTES		296.833.901	42.153.354	338.987.255	21.951.238	360.938.494	69.903.901
III. RESULTADO ECONÓMICO		47.561.071	-18.362.378	29.198.693	19.169.669	48.368.362	-3.349.800
IV. INGRESOS DE CAPITAL		9.610.021	13.527.130	23.137.151	0	23.137.151	9.159.406
V. GASTOS DE CAPITAL		7.277.064	8.502.016	15.779.081	2.695.434	18.474.515	1.190.367
VI. INGRESOS TOTALES		354.004.993	37.318.106	391.323.099	41.120.907	432.444.006	75.713.507
VII. GASTOS TOTALES		304.110.965	50.655.371	354.766.336	24.646.673	379.413.009	71.094.267
VIII. RESULTADO FINANCIERO PREVIO		49.894.028	-13.337.265	36.556.763	16.474.235	53.030.997	4.619.239
IX. CONTRIBUCIONES FIGURATIVAS		9.535.735	26.189.999	35.725.734	743.726	36.469.460	0
X. GASTOS FIGURATIVOS		26.933.725	6.776.248	33.709.973	2.759.487	36.469.460	0
XI. RESULTADO FINANCIERO		32.496.038	6.076.486	38.572.524	14.458.474	53.030.997	4.619.239
XII. FUENTES FINANCIERAS		3.861.493	934.528	4.796.021	382.939	5.178.960	326.140
XIII. APLICACIONES FINANCIERAS		44.827.041	0	44.827.041	4.039.688	48.866.729	0
XIV. FINANCIAMIENTO NETO		-40.965.548	934.528	-40.031.020	-3.656.749	-43.687.768	326.140
XV. RESULTADO FINANCIERO DEFINITIVO		-8.469.510	7.011.014	-1.458.496	10.801.725	9.343.229	4.945.379


JOSE R. MELINO
Contador General
M. E. J. y S. P.



Cuenta Ahorro Inversión Financiamiento. Base Doyagágu. Cierre del Ejercicio 2002 - en pesos-

Concepto	Nivel Institucional	Administración Central	Organismos Descentralizados	Total	Ertes Autárquicos	Total	Instituciones de Seg. Social
I. INGRESOS CORRIENTES		344.394.972	23.790.976	368.185.948	41.120.907	409.306.855	66.554.101
Tributarios		225.227.621	17.354.327	242.581.948	12.855.688	255.537.636	123.482
Contribuciones a la Seguridad Social No Tributarios		115.931.695	477.634	116.409.319	166.807	116.576.125	51.526.497
Vta. Bienes y Serv. de la Adm. Pública		723.758	5.953.687	6.677.445	27.998.412	34.675.857	3.029.758
Ingresos de Operación		0	0	0	0	0	0
Rentas de la Propiedad		613.703	0	613.703	0	613.703	11.762.763
Transferencias Corrientes		1.898.208	5.328	1.903.534	0	1.903.534	0
II. GASTOS CORRIENTES		296.833.901	42.153.354	338.987.255	21.951.238	360.938.494	69.903.901
Gastos de Operación		0	0	0	0	0	0
Gastos de Consumo		195.202.732	42.151.135	237.353.867	18.978.304	256.332.171	29.323.701
Rentas de la Propiedad		2.175.019	0	2.175.019	949.819	3.124.838	0
Prestaciones de la Seguridad Social		0	0	0	0	0	40.566.252
Impuestos Directos		0	0	0	0	0	0
Otras Pérdidas		0	0	0	0	0	0
Transferencias Corrientes		99.456.150	2.219	99.458.369	2.023.115	101.481.485	13.947
III. RESULTADO ECONOMICO		47.561.071	-18.362.378	29.198.693	19.169.669	48.368.362	-3.349.800
IV. INGRESOS DE CAPITAL		9.610.021	13.527.130	23.137.151	0	23.137.151	9.159.406
Recursos Propios de Capital		0	836.524	836.524	0	836.524	0
Transferencias de Capital		492.506	0	492.506	0	492.506	0
Disminución de la Inversión Financiera		9.117.515	12.690.605	21.808.120	0	21.808.120	9.159.406
V. GASTOS DE CAPITAL		7.277.064	8.502.016	15.779.081	2.695.434	18.474.515	1.190.367
Inversión Real Directa		7.277.064	5.285.124	12.562.189	2.695.434	15.257.623	334.980
Transferencias de Capital		0	87.696	87.696	0	87.696	0
Inversión Financiera		0	3.129.196	3.129.196	0	3.129.196	855.387
VI. INGRESOS TOTALES		354.004.993	37.318.106	391.323.099	41.120.907	432.444.006	75.713.507
VII. GASTOS TOTALES		304.110.965	50.655.371	354.766.336	24.648.673	379.413.009	71.094.267
VIII. RESULTADO FINANCIERO PREVIO		49.894.028	-13.337.265	36.556.763	16.474.235	53.030.997	4.619.239
IX. CONTRIBUCIONES FIGURATIVAS		9.535.735	26.189.999	35.725.734	743.726	36.469.460	0
X. GASTOS FIGURATIVOS		26.933.725	6.776.248	33.709.973	2.759.487	36.469.460	0
XI. RESULTADO FINANCIERO		32.496.038	6.076.486	38.572.524	14.458.474	53.030.997	4.619.239
XII. FUENTES FINANCIERAS		3.861.493	934.528	4.796.021	382.939	5.178.960	326.140
Disminución de la Inversión Financiera		0	0	0	382.939	382.939	326.140
Endeudamiento Púb. e Inctem. Otros Pasivos		3.861.493	934.528	4.796.021	0	4.796.021	0
Incremento del Patrimonio		0	0	0	0	0	0
XIII. APLICACIONES FINANCIERAS		44.827.041	0	44.827.041	4.039.688	48.866.729	0
Inversión Financiera		0	0	0	0	0	0
Amortiz. Deuda y Disminuc. Otros Pasivos		44.827.041	0	44.827.041	4.039.688	48.866.729	0
Disminución del Patrimonio		0	0	0	0	0	0
XIV. FINANCIAMIENTO NETO		-40.965.548	934.528	-40.031.020	-3.656.749	-43.687.768	326.140
XV. RESULTADO FINANCIERO DEFINITIVO		-8.469.510	7.011.014	-1.458.496	10.801.725	9.343.229	4.945.379

JOSE R. MERLUZZO
Comptroller General
M. E. O. S. P.

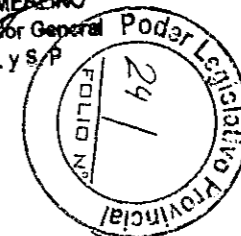


Cuenta Ahorro Inversión Financiamiento. Base Devengado. Cierre del Ejercicio 2002 - en pesos-

Concepto	Administración Central (I)	Organismos Descentralizados (II)	Total (I) + (II)	Entes Autárquicos (III)	Total (I) + (II) + (III)
GASTOS CORRIENTES	296.833.901	42.153.354	338.987.255	21.951.238	360.938.494
- Gastos de Operación (sin movimiento)	0	0	0	0	0
- Gastos de Producción Empresas Públicas	0	0	0	0	0
- Gastos de Consumo (Excep. afectados a un bien de cap.)	195.202.732	42.151.135	237.353.867	18.978.304	256.332.171
- Personal	149.237.019	35.048.452	184.285.471	9.340.473	193.625.944
- Bienes de consumo	12.210.411	3.289.710	15.500.122	3.435.192	18.935.314
- Servicios no Personales	33.755.301	3.812.973	37.568.274	6.202.640	43.770.914
- Otros Gastos	0	0	0	0	0
- Rentas de la Propiedad	2.175.019	0	2.175.019	949.819	3.124.838
- Intereses y Gastos de la Deuda	2.175.019	0	2.175.019	949.819	3.124.838
- Prestaciones de la Seguridad Social	0	0	0	0	0
- Prestaciones que brindan los Org. de Prev. y Asist. Social	0	0	0	0	0
- Impuestos Directos (sin movimiento)	0	0	0	0	0
- Otras Perdidas (sin movimiento)	0	0	0	0	0
- Transferencias Corrientes	99.456.150	2.219	99.458.369	2.023.115	101.481.485
- Al Sector Privado	26.689.701	0	26.689.701	1.519.975	28.509.675
- Jubilaciones y Pensiones	1.358.400	0	1.358.400	0	1.358.400
- Becas	412.486	0	412.486	0	412.486
- Ayudas Sociales a Personas (incluye Programas de Empleo)	11.605.042	0	11.605.042	0	11.605.042
- Enseñanza Privada	13.296.386	0	13.296.386	0	13.296.386
- Subsidio Gas	0	0	0	0	0
- Otros	17.387	0	17.387	1.819.975	1.837.361
- Al Sector Público	72.766.449	2.219	72.768.669	203.141	72.971.809
- Coparticipación a Municipios	66.882.350	0	66.882.350	0	66.882.350
- Subsidios a Municipios	0	0	0	130.741	130.741
- Organismos no consolidados presupuestariamente	0	0	0	0	0
- Otros	5.884.099	2.219	5.886.319	72.400	5.958.719
- Al Sector Externo	0	0	0	0	0

IPV	InFueTur	Vialidad	Hospital Regional Ushuaia	Hospital Regional Rio Grande	Total Organism. Descent
7.889.968	1.260.898	3.178.989	15.203.651	14.619.838	42.153.354
0	0	0	0	0	0
7.889.968	1.260.898	3.176.780	15.203.651	14.619.838	42.151.135
6.583.094	737.135	2.345.701	12.916.737	12.465.786	35.048.452
131.537	103.942	439.956	1.305.914	1.308.361	3.289.710
1.175.337	419.820	391.123	961.000	845.692	3.812.973
0	0	0	0	0	0
0	0	0	0	0	0
0	0	0	0	0	0
0	0	0	0	0	0
0	0	2.219	0	0	2.219
0	0	0	0	0	0
0	0	0	0	0	0
0	0	2.219	0	0	2.219
0	0	0	0	0	0
0	0	0	0	0	0
0	0	2.219	0	0	2.219
0	0	0	0	0	0

JOSE R. MEBLINO
 Contador General
 M.E.O. y S.P.




Cuenta Ahorro Inversión Financiamiento. Base Devengado. Cierre del Ejercicio 2002 - en pesos-

Concepto	Administración Central (I)	Organismos Descentralizados (II)	Total (I) + (II)	Entes Autárquicos (III)	Total (I) + (II) + (III)
IV. INGRESOS DE CAPITAL	9.610.021	13.527.130	23.137.151	0	23.137.151
- Recursos Propios de Capital	0	836.524	836.524	0	836.524
- Venta de Activo Fijo	0	836.524	836.524	0	836.524
- Transferencias de Capital	492.506	0	492.506	0	492.506
- Aportes No Reinteg. p/financiar Erog. de Capital	0	0	0	0	0
- BID 940 - (Mejoramiento de Barrios)	492.506	0	492.506	0	492.506
- ATN p/finan. Erogaciones de Capital	0	0	0	0	0
- Fondo ATN	0	0	0	0	0
- Aportes Ministerio de Economía	0	0	0	0	0
- Otras transferencias de Capital	0	0	0	0	0
- Disminución de la Inversión Financiera	9.117.515	12.690.605	21.808.120	0	21.808.120
- Venta de Títulos y Valores	0	0	0	0	0
- Venta de Acciones y Participaciones de Capital	0	0	0	0	0
- Recupero de Préstamos	9.117.515	12.690.605	21.808.120	0	21.808.120
- Otros	0	0	0	0	0
V. GASTOS DE CAPITAL	7.277.064	8.502.016	15.779.081	2.695.434	18.474.515
- Inversión Real Directa	7.277.064	5.285.124	12.562.189	2.695.434	15.257.623
- Bienes Preexistentes	103.649	25.496	129.145	8.452	137.597
- Construcciones	3.720.413	5.046.766	8.767.179	2.519.893	11.287.072
- Maquinaria y equipo	3.412.519	212.863	3.625.382	99.934	3.725.316
- Equipo de seguridad	0	0	0	0	0
- Personal (Activado a Bien de Capital)	0	0	0	0	0
- Consumo (Activado a Bien de Capital)	0	0	0	0	0
- Servicio (Activado a Bien de Capital)	0	0	0	0	0
- Otros	40.483	0	40.483	67.155	107.638
- Transferencias de Capital (a Org.no Consol.Presupuest.)	0	87.696	87.696	0	87.696
- Al Sector Privado	0	48.281	48.281	0	48.281
- Al Sector Público	0	39.415	39.415	0	39.415
- Subsidios a Municipios	0	0	0	0	0
- Organismos no consolidados presupuestariamente	0	0	0	0	0
- Otros	0	39.415	39.415	0	39.415
- Al Sector Externo	0	0	0	0	0
- Inversión Financiera	0	3.129.196	3.129.196	0	3.129.196
- Aportes de Capital	0	0	0	0	0
- Concesión de Préstamos	0	3.129.196	3.129.196	0	3.129.196

IPV	InFueTur	Vialidad	Hospital Regional Ushuaia	Hospital Regional Rio Grande	Total Organism. Descent.
13.527.130	0	0	0	0	13.527.130
836.524	0	0	0	0	836.524
836.524	0	0	0	0	836.524
0	0	0	0	0	0
0	0	0	0	0	0
12.690.605	0	0	0	0	12.690.605
0	0	0	0	0	0
0	0	0	0	0	0
12.690.605	0	0	0	0	12.690.605
0	0	0	0	0	0
7.992.511	20.802	319.018	147.289	22.396	8.502.016
4.815.034	15.802	284.603	147.289	22.396	5.285.124
0	0	25.496	0	0	25.496
4.798.379	0	248.387	0	0	5.046.766
16.655	15.802	10.721	147.289	22.396	212.863
0	0	0	0	0	0
0	0	0	0	0	0
0	0	0	0	0	0
0	0	0	0	0	0
0	0	0	0	0	0
0	0	0	0	0	0
48.281	5.000	34.415	0	0	87.696
48.281	0	34.415	0	0	48.281
0	5.000	34.415	0	0	39.415
0	0	0	0	0	0
0	5.000	34.415	0	0	39.415
0	0	0	0	0	0
3.129.196	0	0	0	0	3.129.196
0	0	0	0	0	0
3.129.196	0	0	0	0	3.129.196

JOSE R. MERLINO
Contador General
M. E. O. y S. P.





Cuenta Ahorro Inversión Financiamiento. Base Devengado. Cierre del Ejercicio 2002 - en pesos-

Concepto	Administración Central (I)	Organismos Descentralizados (II)	Total (I) + (II)	Entes Autárquicos (III)	Total (I) + (II) + (III)
X. CONTRIBUCIONES FIGURATIVAS	9.535.735	26.189.999	35.725.734	743.726	36.469.460
- Con Recursos de Administración Central		26.189.999	26.189.999	743.726	26.933.725
- Con Recursos de Organismos Descentralizados	9.535.735	0	9.535.735	0	9.535.735
X. GASTOS FIGURATIVOS	26.933.725	6.776.248	33.709.973	2.759.487	36.469.460
- Afect. Rec. de Adm. Central a Org. Descentralizados		0	0	0	0
- Afect. Rec. de Org. Descentralizados a Adm. Central	26.933.725	6.776.248	33.709.973	2.759.487	36.469.460
XI. FUENTES FINANCIERAS	3.861.493	934.528	4.796.021	382.939	5.178.960
- Disminución de la Inversión Financiera	0	0	0	382.939	382.939
- Disminución de Otros Activos Financieros	0	0	0	382.939	382.939
- Remanentes de Ejercicios Anteriores	0	0	0	0	0
- Endeudamiento Público e Incremento de Otros Pasivos	3.861.493	934.528	4.796.021	0	4.796.021
- Aportes Reintegrables	0	0	0	0	0
- Colocación de deuda de corto y largo plazo	0	0	0	0	0
- Uso del Crédito	1.547.500	934.528	2.482.028	0	2.482.028
- Otros	2.313.993	0	2.313.993	0	2.313.993
- Incremento del Patrimonio (sin movimiento)	0	0	0	0	0
XII. APLICACIONES FINANCIERAS	44.827.041	0	44.827.041	4.039.688	48.866.729
- Inversión Financiera	0	0	0	0	0
- Adquisición de Títulos y Valores	0	0	0	0	0
- Incremento de Otros Activos Financieros	0	0	0	0	0
- Amortización de Deuda y Disminución de Otros Pasivos	44.827.041	0	44.827.041	4.039.688	48.866.729
- Amortización de la Deuda Original	44.827.041	0	44.827.041	4.039.688	48.866.729
- Amortización del Ajuste de la Deuda	0	0	0	0	0
- Disminución del Patrimonio (sin movimiento)	0	0	0	0	0
Ingresos	367.402.221	64.442.633	431.844.854	42.247.573	474.092.427
Egresos	375.871.731	57.431.619	433.303.350	31.445.848	464.749.198
Resultado	-8.469.510	7.011.014	-1.458.496	10.801.725	9.343.229

IPV	InFueTur	Vialidad	Hospital Regional Ushuaia	Hospital Regional Rio Grande	Total Organism. Descent.
0	807.477	0	12.916.737	12.465.786	26.189.999
	807.477		12.916.737	12.465.786	26.189.999
					0
6.776.248	0	0	0	0	6.776.248
					0
6.776.248					6.776.248
0	0	0	934.528	0	934.528
0	0	0	0	0	0
0	0	0	934.528	0	934.528
0	0	0	934.528	0	934.528
0	0	0	0	0	0
0	0	0	0	0	0
0	0	0	0	0	0
0	0	0	0	0	0
0	0	0	0	0	0
0	0	0	0	0	0
28.814.949	1.285.111	3.876.503	15.829.075	14.636.995	64.442.633
22.658.727	1.281.700	3.498.018	15.350.940	14.642.234	57.431.619
6.156.222	3.411	378.485	478.135	-5.239	7.011.014

JOSE R. MERLINO
Contador General
M. E. O. y. S. P.



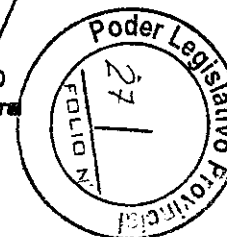
Cuenta Ahorro Inversión Financiamiento. Base Devengado. Cierre del Ejercicio 2002 - en pesos-

Concepto	Entes Autárquicos				Total Entes Autárquicos	Instituciones Seguridad Social		Total Instituciones Seg. Social
	D.P.P	D.P.E.	D.P.O y S.S.	Inst.Regulación de Apuestas		IPAUS	Caja Compens. Policia	
I. INGRESOS CORRIENTES	5.622.353	24.839.364	5.565.907	5.093.284	41.120.907	57.452.310	9.101.791	66.554.101
- <u>Tributados</u>	0	12.955.688	0	0	12.955.688	123.482	0	123.482
- De Origen Provincial	0	0	0	0	0	0	0	0
- Ingresos Brutos	0	0	0	0	0	0	0	0
- Inmobiliario Rural (1)	0	0	0	0	0	0	0	0
- Sellos	0	0	0	0	0	0	0	0
- Automotores (2)	0	0	0	0	0	0	0	0
- Otros recursos tributarios	0	0	0	0	0	0	0	0
- De Origen Nacional	0	12.955.688	0	0	12.955.688	123.482	0	123.482
- Distribución Secundaria - Ley 23548 y modif.	0	0	0	0	0	0	0	0
- Garantía de Coparticipación	0	0	0	0	0	0	0	0
- Ley 24049 - Posoco - Prosonu	0	0	0	0	0	0	0	0
- Ley 24049 - Hospitales y Minoridad y Familia	0	0	0	0	0	0	0	0
- Ley 24049 - Transf. Servicios	0	0	0	0	0	0	0	0
- Impuesto a las Ganancias - Obras Infr.Bas.Soc.	0	0	0	0	0	0	0	0
- Impuesto a las Ganancias - Excedente Con. Bonaerense	0	0	0	0	0	0	0	0
- Impuesto a las Ganancias - Ley 24.699	0	0	0	0	0	0	0	0
- Impuesto a los Bienes Personales - Ley 24.699	0	0	0	0	0	0	0	0
- Impuesto a los Bienes Person. - Ley 23966-Art.30	0	0	0	0	0	123.482	0	123.482
- Impuesto a los Activos - Ley 23906 Fondo Educativo	0	0	0	0	0	0	0	0
- IVA - Ley 23966 - Art. 5º pto.2	0	0	0	0	0	0	0	0
- Imp. Combustibles Líquidos - Obras de Infraestructura	0	0	0	0	0	0	0	0
- Imp. Combustibles Líquidos - Vialidad Provincial	0	0	0	0	0	0	0	0
- Imp. Combustibles Líquidos - F.E.D.E.I.	0	4.888.835	0	0	4.888.835	0	0	0
- Imp. Combustibles Líquidos - F.O.N.A.VI	0	0	0	0	0	0	0	0
- Reg. Energía Eléctrica - Fdo. p/ comp. Tarifa Elect.	0	8.066.853	0	0	8.066.853	0	0	0
- Reg. Energía Eléctrica - Transf. a Emp. Energ. Elect.	0	0	0	0	0	0	0	0
- Fondo Compensador Desequilibrios Fiscales	0	0	0	0	0	0	0	0
- Reg. Simplificado p/ Pequeños Contribuyentes	0	0	0	0	0	0	0	0
- Fondo Educativo y Prom. Cooperativa - Ley 23427	0	0	0	0	0	0	0	0
- Moratoria Dto. 1023/95	0	0	0	0	0	0	0	0
- Otros	0	0	0	0	0	0	0	0
- <u>Contribuciones a la Seguridad Social</u>	0	0	0	0	0	49.391.154	2.135.343	51.526.497
- Aportes y Retenc. q/ perciben Org.de Prev y Asist.Soc	0	0	0	0	0	49.391.154	2.135.343	51.526.497
- <u>No tributarios [Excepto (a) y (b)]</u>	0	166.807	0	0	166.807	0	111.600	111.600
- Recursos No Tributarios	0	166.807	0	0	166.807	0	111.600	111.600
- Regalías Hidrocarburíferas	0	0	0	0	0	0	0	0
- Otras Regalías	0	0	0	0	0	0	0	0
- <u>Vta. de Bienes y Serv.de la Adm. Pública (a)</u>	5.622.353	11.716.869	5.565.907	5.093.284	27.998.412	3.029.758	0	3.029.758
- Actividades de Ventas de bienes y Prestación de servicios	5.622.353	11.716.869	5.565.907	5.093.284	27.998.412	3.029.758	0	3.029.758
- <u>Ingresos de Operación (sin movimiento)</u>	0	0	0	0	0	0	0	0
- Actividades de Prod. de Empresas Públicas	0	0	0	0	0	0	0	0
- <u>Reveres de la Propiedad (b)</u>	0	0	0	0	0	4.907.916	6.854.847	11.762.763
- Recursos No Tribu.provenientes de Intereses Cobrados	0	0	0	0	0	4.907.916	6.854.847	11.762.763
- <u>Transferencias Corrientes (de Org.no Consol.Presup.)</u>	0	0	0	0	0	0	0	0
- Aportes No Reinteg.p/financ. Erogaciones Corrientes	0	0	0	0	0	0	0	0
- Provenientes de Programas con asignación específica	0	0	0	0	0	0	0	0
- Subsidio de Gas	0	0	0	0	0	0	0	0
- ATN p/financ. Erogaciones Corrientes	0	0	0	0	0	0	0	0
- Otras	0	0	0	0	0	0	0	0

(1) El Impuesto Inmobiliario Urbano es percibido por los Municipios

(2) El Impuesto a la Patente Automotor es percibido por los Municipios



JOSE R. BERLINO
Comptroller General
M. E. C. y S. P.



Cuenta Ahorro Inversión Financiamiento. Base Devengado. Cierre del Ejercicio 2002 - en pesos-

Concepto	Entes Autárquicos				Total Entes Autárquicos	Instituciones Seguridad Social		Total Instituciones Seg. Social
	D.P.P	D.P.E.	D.P.O y S.S.	Inst.Regulación de Apuestas		IPAUS	Caja Compens. Policia	
II.GASTOS CORRIENTES	2.450.718	9.858.055	4.899.218	4.943.247	21.951.238	68.195.425	1.707.476	69.903.901
. Gastos de Operación (sin movimiento)	0	0		0	0	0	0	0
- Gastos de Producción Empresas Públicas					0	0	0	0
. Gastos de Consumo (Excep. afectados a un bien de cap.)	1.442.668	7.707.340	4.885.049	4.843.247	18.978.304	29.231.845	91.856	29.323.701
- Personal	787.405	3.607.586	2.852.816	2.092.665	9.340.473	7.633.098		7.633.098
- Bienes de consumo	120.018	2.778.247	325.424	211.503	3.435.192	4.869.927	2.850	4.872.757
- Servicios no Personales	535.245	1.321.507	1.706.809	2.639.079	6.202.640	16.728.821	89.026	16.817.847
- Otros Gastos					0			0
. Rentas de la Propiedad	935.650	0	14.169	0	949.819	0	0	0
- Intereses y Gastos de la Deuda	935.650		14.169		949.819			0
. Prestaciones de la Seguridad Social	0	0	0	0	0	38.950.632	1.615.620	40.566.252
- Prestaciones que brindan los Org.de Prev. y Asist.Social					0	38.950.632	1.615.620	40.566.252
. Impuestos Directos (sin movimiento)					0			0
. Otras Perdidas (sin movimiento)					0			0
. Transferencias Corrientes	72.400	1.950.715	0	0	2.023.115	13.947	0	13.947
- Al Sector Privado	0	1.819.975	0	0	1.819.975	1.351	0	1.351
- Jubilaciones y Pensiones					0			0
- Becas					0			0
- Ayudas Sociales a Personas					0			0
- Enseñanza Privada					0			0
- Subsidio Gas					0			0
- Otros		1.819.975			1.819.975	1.351		1.351
- Al Sector Público	72.400	130.741	0	0	203.141	12.597	0	12.597
. Coparticipación a Municipios					0			0
. Subsidios a Municipios		130.741			130.741			0
. Organismos no consolidados presupuestariamente					0			0
. Otros	72.400				72.400	12.597		12.597
- Al Sector Externo					0			0


JOSE R. MERUJO
Contador General
M. E. Q. y S. P.



Cuenta Ahorro Inversión Financiamiento. Base Devengado. Cierre del Ejercicio 2002 - en pesos-

Concepto	Entes Autárquicos				Total Entes Autárquicos	Instituciones Seguridad Social		Total Instituciones Seg. Social
	D.P.P	D.P.E.	D.P.O y S.S.	Inst.Regulación de Apuestas		IPAUS	Caja Compens. Policia	
IV. INGRESOS DE CAPITAL	0	0	0	0	0	9.159.406	0	9.159.406
Recursos Propios de Capital	0	0	0	0	0	0	0	0
- Venta de Activo Fijo	0	0	0	0	0	0	0	0
Transferencias de Capital	0	0	0	0	0	0	0	0
- Aportes No Reinteg.p/financiar Erog.de Capital	0	0	0	0	0	0	0	0
- Fondo Desarrollo Regional	0	0	0	0	0	0	0	0
- ATN p/finan. Erogaciones de Capital	0	0	0	0	0	0	0	0
- Fondo ATN	0	0	0	0	0	0	0	0
- Aportes Ministerio de Economía	0	0	0	0	0	0	0	0
- Otras transferencias de Capital	0	0	0	0	0	0	0	0
Disminución de la Inversión Financiera	0	0	0	0	0	9.159.406	0	9.159.406
- Venta de Títulos y Valores	0	0	0	0	0	0	0	0
- Venta de Acciones y Participaciones de Capital	0	0	0	0	0	0	0	0
- Recupero de Préstamos	0	0	0	0	0	9.159.406	0	9.159.406
- Otros	0	0	0	0	0	0	0	0
V. GASTOS DE CAPITAL	120.019	1.605.584	969.831	0	2.695.434	1.189.539	828	1.190.367
Inversión Real Directa	120.019	1.605.584	969.831	0	2.695.434	334.152	828	334.980
- Bienes Preexistentes	0	8.452	0	0	8.452	15.563	0	15.563
- Construcciones	117.224	1.522.858	879.811	0	2.519.893	199.930	0	199.930
- Maquinaria y equipo	0	9.914	90.020	0	99.934	107.494	0	107.494
- Equipo de seguridad	0	0	0	0	0	0	0	0
- Personal (Activado a Bien de Capital)	0	0	0	0	0	0	0	0
- Consumo (Activado a Bien de Capital)	0	0	0	0	0	0	0	0
- Servicio (Activado a Bien de Capital)	0	0	0	0	0	0	0	0
- Otros	2.795	64.360	0	0	67.155	11.164	828	11.992
Transferencias de Capital (a Org.no Consol.Presupuest.)	0	0	0	0	0	0	0	0
- Al Sector Privado	0	0	0	0	0	0	0	0
- Al Sector Público	0	0	0	0	0	0	0	0
- Subsidios a Municipios	0	0	0	0	0	0	0	0
- Organismos no consolidados presupuestariamente	0	0	0	0	0	0	0	0
- Otros	0	0	0	0	0	0	0	0
- Al Sector Externo	0	0	0	0	0	0	0	0
Inversión Financiera	0	0	0	0	0	855.387	0	855.387
- Aportes de Capital	0	0	0	0	0	0	0	0
- Concesión de Préstamos	0	0	0	0	0	855.387	0	855.387


JOSE B. MERLINO
Contador General
H. E. O. y S. P.



Cuenta Ahorro Inversión Financiamiento. Base Devengado. Cierre del Ejercicio 2002 - en pesos-

Concepto	Entes Autárquicos				Total Entes Autárquicos	Instituciones Seguridad Social		Total Instituciones Seg. Social
	D.P.P	D.P.E.	D.P.O y S.S.	Inst.Regulación de Apuestas		IPAUS	Caja Compens. Policía	
IX. CONTRIBUCIONES FIGURATIVAS	0	0	743.726	0	743.726	0	0	0
- Con Recursos de Administración Central			743.726		743.726			0
- Con Recursos de Organismos Descentralizados					0			0
X. GASTOS FIGURATIVOS	0	1.561.277	1.048.173	150.037	2.759.487	0	0	0
- Afect. Rec. de Adm. Central a Org. Descentralizados					0			0
- Afect. Rec. de Org. Descentralizados a Adm. Central		1.561.277	1.048.173	150.037	2.759.487			0
XI. FUENTES FINANCIERAS	0	0	382.939	0	382.939	0	326.140	326.140
- <u>Disminución de la Inversión Financiera</u>	0	0	382.939	0	382.939	0	326.140	326.140
- Disminución de Otros Activos Financieros			382.939		382.939		326.140	326.140
- Remanentes de Ejercicios Anteriores					0			0
- <u>Endeudamiento Público e Increm. de Otros Pasivos</u>	0	0	0	0	0	0	0	0
- Aportes Reintegrables					0			0
- Colocación de deuda de corto y largo plazo					0			0
- Uso del Crédito					0			0
- Otros					0			0
- <u>Incremento del Patrimonio (sin movimiento)</u>					0			0
XII. APLICACIONES FINANCIERAS	1.358.616	2.383.690	297.382	0	4.039.688	0	0	0
- <u>Inversión Financiera</u>	0	0	0	0	0	0	0	0
- Adquisición de Títulos y Valores					0			0
- Incremento de Otros Activos Financieros					0			0
- <u>Amortiz. Deuda y Disminución de Otros Pasivos</u>	1.358.616	2.383.690	297.382	0	4.039.688	0	0	0
- Amortización de la Deuda Original	1.358.616	2.383.690	297.382		4.039.688			0
- Amortización del Ajuste de la Deuda					0			0
- <u>Disminución del Patrimonio (sin movimiento)</u>					0			0
Ingresos	5.622.353	24.839.364	6.692.572	5.093.284	42.247.573	66.811.716	9.427.931	76.039.647
Egresos	3.929.353	15.208.607	7.214.605	5.093.284	31.445.848	69.385.963	1.708.304	71.094.267
Resultado	1.693.000	9.630.757	-522.033	0	10.801.725	-2.774.247	7.719.627	4.945.379

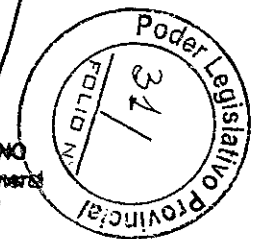
JOSE R. TEBALINO
Contador General
M. E. Q. y S. P.



ADMINISTRACION CENTRAL
 JURISDICCION: PODER LEGISLATIVO
 COMPOSICION DEL GASTO POR FINALIDAD - FUNCION Y CARÁCTER ECÓNOMICO
 (en pesos)

CARÁCTER ECONOMICO FINALIDAD - FUNCION	Total General	Total Gastos Corrientes	Gastos de Consumo			Transferencias	Total Gastos de Capital	Bienes de Uso		Total Aplicaciones Financieras	Activos financieros	Servicio de la deuda	Total de Otros Gastos
			Gastos en personal	Bienes de consumo	Servicios no personales			Construcciones	Otros bienes de uso				
1. Administración Gubernamental	9.111.542	8.918.169	6.263.402	153.820	2.500.947	0	193.373	0	193.373	0	0	0	0
1.1. Legislatura	9.111.542	8.918.169	6.263.402	153.820	2.500.947	0	193.373	0	193.373	0	0	0	0
1.2. Judicial	0	0	0	0	0	0	0	0	0	0	0	0	0
1.3. Dirección superior ejecutiva	0	0	0	0	0	0	0	0	0	0	0	0	0
1.4. Relaciones exteriores	0	0	0	0	0	0	0	0	0	0	0	0	0
1.5. Relaciones interiores	0	0	0	0	0	0	0	0	0	0	0	0	0
1.6. Administración fiscal	0	0	0	0	0	0	0	0	0	0	0	0	0
1.7. Control de la gestión pública	0	0	0	0	0	0	0	0	0	0	0	0	0
1.8. Información y estadísticas básicas	0	0	0	0	0	0	0	0	0	0	0	0	0
2. Servicios de defensa y seguridad	0	0	0	0	0	0	0	0	0	0	0	0	0
2.1. Seguridad interior	0	0	0	0	0	0	0	0	0	0	0	0	0
2.2. Sistema penal	0	0	0	0	0	0	0	0	0	0	0	0	0
3. Servicios sociales	0	0	0	0	0	0	0	0	0	0	0	0	0
3.1. Salud	0	0	0	0	0	0	0	0	0	0	0	0	0
3.2. Promoción y asistencia social	0	0	0	0	0	0	0	0	0	0	0	0	0
3.3. Seguridad social	0	0	0	0	0	0	0	0	0	0	0	0	0
3.4. Educación y cultura	0	0	0	0	0	0	0	0	0	0	0	0	0
3.4.1. Educación elemental	0	0	0	0	0	0	0	0	0	0	0	0	0
3.4.2. Educación media y técnica	0	0	0	0	0	0	0	0	0	0	0	0	0
3.4.3. Educación superior y universitaria	0	0	0	0	0	0	0	0	0	0	0	0	0
3.4.4. Cultura	0	0	0	0	0	0	0	0	0	0	0	0	0
3.4.5. Deporte y recreación	0	0	0	0	0	0	0	0	0	0	0	0	0
3.5. Ciencia y técnica	0	0	0	0	0	0	0	0	0	0	0	0	0
3.6. Trabajo	0	0	0	0	0	0	0	0	0	0	0	0	0
3.7. Vivienda y urbanismo	0	0	0	0	0	0	0	0	0	0	0	0	0
3.8. Agua potable y alcantarillado	0	0	0	0	0	0	0	0	0	0	0	0	0
3.9. Otros servicios urbanos	0	0	0	0	0	0	0	0	0	0	0	0	0
4. Servicios económicos	0	0	0	0	0	0	0	0	0	0	0	0	0
4.1. Energía, combustible y minería	0	0	0	0	0	0	0	0	0	0	0	0	0
4.2. Comunicaciones	0	0	0	0	0	0	0	0	0	0	0	0	0
4.3. Transporte	0	0	0	0	0	0	0	0	0	0	0	0	0
4.4. Ecología y medio ambiente	0	0	0	0	0	0	0	0	0	0	0	0	0
4.5. Agricultura	0	0	0	0	0	0	0	0	0	0	0	0	0
4.6. Industria	0	0	0	0	0	0	0	0	0	0	0	0	0
4.7. Comercio, turismo y otros servicios	0	0	0	0	0	0	0	0	0	0	0	0	0
4.8. Seguros y finanzas	0	0	0	0	0	0	0	0	0	0	0	0	0
5. Deuda pública	0	0	0	0	0	0	0	0	0	0	0	0	0
6. Servicios de la deuda pública	0	0	0	0	0	0	0	0	0	0	0	0	0
Total	9.111.542	8.918.169	6.263.402	153.820	2.500.947	0	193.373	0	193.373	0	0	0	0


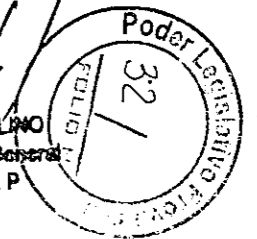
JOSE R. MERLINO
 Contador General
 M. E. O. y S. P.



ADMINISTRACION CENTRAL
JURISDICCION: PODER JUDICIAL
COMPOSICION DEL GASTO POR FINALIDAD - FUNCION Y CARÁCTER ECONÓMICO
(en pesos)


CARÁCTER ECONÓMICO FINALIDAD - FUNCION	Total General	Total Gastos Corrientes	Gastos de Consumo			Transferencias	Total Gastos de Capital	Bienes de Uso		Total Aplicaciones Financieras	Activos financieros	Servicio de la deuda	Total de Otros Gastos
			Gastos en personal	Bienes de consumo	Servicios no personales			Construcciones	Otros bienes de uso				
1. Administración Gubernamental	16.054.830	15.225.859	14.016.748	239.971	969.140	0	828.971	512.317	316.653	0	0	0	0
1.1. Legislativa	0	0	0	0	0	0	0	0	0	0	0	0	0
1.2. Judicial	16.054.830	15.225.859	14.016.748	239.971	969.140	0	828.971	512.317	316.653	0	0	0	0
1.3. Dirección superior ejecutiva	0	0	0	0	0	0	0	0	0	0	0	0	0
1.4. Relaciones exteriores	0	0	0	0	0	0	0	0	0	0	0	0	0
1.5. Relaciones interiores	0	0	0	0	0	0	0	0	0	0	0	0	0
1.6. Administración fiscal	0	0	0	0	0	0	0	0	0	0	0	0	0
1.7. Control de la gestión pública	0	0	0	0	0	0	0	0	0	0	0	0	0
1.8. Información y estadísticas básicas	0	0	0	0	0	0	0	0	0	0	0	0	0
2. Servicios de defensa y seguridad	0	0	0	0	0	0	0	0	0	0	0	0	0
2.1. Seguridad interior	0	0	0	0	0	0	0	0	0	0	0	0	0
2.2. Sistema penal	0	0	0	0	0	0	0	0	0	0	0	0	0
3. Servicios sociales	0	0	0	0	0	0	0	0	0	0	0	0	0
3.1. Salud	0	0	0	0	0	0	0	0	0	0	0	0	0
3.2. Promoción y asistencia social	0	0	0	0	0	0	0	0	0	0	0	0	0
3.3. Seguridad social	0	0	0	0	0	0	0	0	0	0	0	0	0
3.4. Educación y cultura	0	0	0	0	0	0	0	0	0	0	0	0	0
3.4.1. Educación elemental	0	0	0	0	0	0	0	0	0	0	0	0	0
3.4.2. Educación media y técnica	0	0	0	0	0	0	0	0	0	0	0	0	0
3.4.3. Educación superior y universitaria	0	0	0	0	0	0	0	0	0	0	0	0	0
3.4.4. Cultura	0	0	0	0	0	0	0	0	0	0	0	0	0
3.4.5. Deporte y recreación	0	0	0	0	0	0	0	0	0	0	0	0	0
3.5. Ciencia y técnica	0	0	0	0	0	0	0	0	0	0	0	0	0
3.6. Trabajo	0	0	0	0	0	0	0	0	0	0	0	0	0
3.7. Vivienda y urbanismo	0	0	0	0	0	0	0	0	0	0	0	0	0
3.8. Agua potable y alcantarillado	0	0	0	0	0	0	0	0	0	0	0	0	0
3.9. Otros servicios urbanos	0	0	0	0	0	0	0	0	0	0	0	0	0
4. Servicios económicos	0	0	0	0	0	0	0	0	0	0	0	0	0
4.1. Energía, combustible y minería	0	0	0	0	0	0	0	0	0	0	0	0	0
4.2. Comunicaciones	0	0	0	0	0	0	0	0	0	0	0	0	0
4.3. Transporte	0	0	0	0	0	0	0	0	0	0	0	0	0
4.4. Ecología y medio ambiente	0	0	0	0	0	0	0	0	0	0	0	0	0
4.5. Agricultura	0	0	0	0	0	0	0	0	0	0	0	0	0
4.6. Industria	0	0	0	0	0	0	0	0	0	0	0	0	0
4.7. Comercio, turismo y otros servicios	0	0	0	0	0	0	0	0	0	0	0	0	0
4.8. Seguros y finanzas	0	0	0	0	0	0	0	0	0	0	0	0	0
5. Deuda pública	153.042	0	0	0	0	0	0	0	0	153.042	0	153.042	0
5.1. Servicios de la deuda pública	153.042	0	0	0	0	0	0	0	0	153.042	0	153.042	0
Total	16.207.872	15.225.859	14.016.748	239.971	969.140	0	828.971	512.317	316.653	153.042	0	153.042	0

JOSE B. MERLINO
Comedor General
M. E. O. y S. P.



ADMINISTRACION CENTRAL
JURISDICCION: SECRETARIA DE RELACIONES INSTITUCIONALES
COMPOSICION DEL GASTO POR FINALIDAD - FUNCION Y CARÁCTER ECÓNOMICO
(en pesos)

CARÁCTER ECONOMICO FINALIDAD - FUNCION	Total General	Total Gastos Corrientes	Gasto de Consumo			Transferencias	Total Gastos de Capital	Bienes de Uso		Total Aplicaciones Financieras	Actos financieros	Servicio de la deuda	Total de Otros Gastos
			Gastos en personal	Bienes de consumo	Servicios no personales			Construcciones	Otros bienes de uso				
1. Administración Gubernamental	2.696.023	2.640.614	10.622	374.400	2.255.591	0	55.409	0	55.409	0	0	0	0
1.1. Legislativa	0	0	0	0	0	0	0	0	0	0	0	0	0
1.2. Judicial	0	0	0	0	0	0	0	0	0	0	0	0	0
1.3. Dirección superior ejecutiva	2.696.023	2.640.614	10.622	374.400	2.255.591	0	55.409	0	55.409	0	0	0	0
1.4. Relaciones exteriores	0	0	0	0	0	0	0	0	0	0	0	0	0
1.5. Relaciones interiores	0	0	0	0	0	0	0	0	0	0	0	0	0
1.6. Administración fiscal	0	0	0	0	0	0	0	0	0	0	0	0	0
1.7. Control de la gestión pública	0	0	0	0	0	0	0	0	0	0	0	0	0
1.8. Información y estadísticas básicas	0	0	0	0	0	0	0	0	0	0	0	0	0
2. Servicios de defensa y seguridad	0	0	0	0	0	0	0	0	0	0	0	0	0
2.1. Seguridad interior	0	0	0	0	0	0	0	0	0	0	0	0	0
2.2. Sistema penal	0	0	0	0	0	0	0	0	0	0	0	0	0
3. Servicios sociales	199.870	199.273	0	22.163	167.550	9.560	597	0	597	0	0	0	0
3.1. Salud	0	0	0	0	0	0	0	0	0	0	0	0	0
3.2. Promoción y asistencia social	0	0	0	0	0	0	0	0	0	0	0	0	0
3.3. Seguridad social	0	0	0	0	0	0	0	0	0	0	0	0	0
3.4. Educación y cultura	199.870	199.273	0	22.163	167.550	9.560	597	0	597	0	0	0	0
3.4.1. Educación elemental	0	0	0	0	0	0	0	0	0	0	0	0	0
3.4.2. Educación media y técnica	0	0	0	0	0	0	0	0	0	0	0	0	0
3.4.3. Educación superior y universitaria	0	0	0	0	0	0	0	0	0	0	0	0	0
3.4.4. Cultura	199.870	199.273	0	22.163	167.550	9.560	597	0	597	0	0	0	0
3.4.5. Deporte y recreación	0	0	0	0	0	0	0	0	0	0	0	0	0
3.5. Ciencia y técnica	0	0	0	0	0	0	0	0	0	0	0	0	0
3.6. Trabajo	0	0	0	0	0	0	0	0	0	0	0	0	0
3.7. Vivienda y urbanismo	0	0	0	0	0	0	0	0	0	0	0	0	0
3.8. Agua potable y alcantarillado	0	0	0	0	0	0	0	0	0	0	0	0	0
3.9. Otros servicios urbanos	0	0	0	0	0	0	0	0	0	0	0	0	0
4. Servicios económicos	584.171	584.171	121.340	1.816	461.015	0	0	0	0	0	0	0	0
4.1. Energía, combustible y minería	0	0	0	0	0	0	0	0	0	0	0	0	0
4.2. Comunicaciones	584.171	584.171	121.340	1.816	461.015	0	0	0	0	0	0	0	0
4.3. Transporte	0	0	0	0	0	0	0	0	0	0	0	0	0
4.4. Ecología y medio ambiente	0	0	0	0	0	0	0	0	0	0	0	0	0
4.5. Agricultura	0	0	0	0	0	0	0	0	0	0	0	0	0
4.6. Industria	0	0	0	0	0	0	0	0	0	0	0	0	0
4.7. Comercio, turismo y otros servicios	0	0	0	0	0	0	0	0	0	0	0	0	0
4.8. Seguros y finanzas	0	0	0	0	0	0	0	0	0	0	0	0	0
5. Deuda pública	0	0	0	0	0	0	0	0	0	0	0	0	0
5.1. Servicios de la deuda pública	0	0	0	0	0	0	0	0	0	0	0	0	0
Total	3.480.064	3.424.057	131.962	398.379	2.884.156	9.560	56.006	0	56.006	0	0	0	0




JOSE R. MERLINO
Contador General
M. E. O. y S. P.

ADMINISTRACION CENTRAL
JURISDICCION: REPRESENTACION OFICIAL DEL GOBIERNO EN CAPITAL FEDERAL
COMPOSICION DEL GASTO POR FINALIDAD - FUNCION Y CARACTER ECONOMICO
 (en pesos)

CARACTER ECONOMICO FINALIDAD - FUNCION	Total General	Total Gastos Corrientes	Gastos de Consumo			Transferencias	Total Gastos de Capital	Bienes de Uso		Total Aplicaciones Financieras	Activos financieros	Servicio de la deuda	Total de Otros Gastos
			Gastos en personal	Bienes de consumo	Servicios no personales			Construcciones	Otros bienes de uso				
1. Administración Gubernamental	571.964	571.964	347.190	16.242	208.532	0	0	0	0	0	0	0	0
1.1. Legislativa	0	0	0	0	0	0	0	0	0	0	0	0	0
1.2. Judicial	0	0	0	0	0	0	0	0	0	0	0	0	0
1.3. Dirección superior ejecutiva	571.964	571.964	347.190	16.242	208.532	0	0	0	0	0	0	0	0
1.4. Relaciones exteriores	0	0	0	0	0	0	0	0	0	0	0	0	0
1.5. Relaciones interiores	0	0	0	0	0	0	0	0	0	0	0	0	0
1.6. Administración fiscal	0	0	0	0	0	0	0	0	0	0	0	0	0
1.7. Control de la gestión pública	0	0	0	0	0	0	0	0	0	0	0	0	0
1.8. Información y estadísticas básicas	0	0	0	0	0	0	0	0	0	0	0	0	0
2. Servicios de defensa y seguridad	0	0	0	0	0	0	0	0	0	0	0	0	0
2.1. Seguridad interior	0	0	0	0	0	0	0	0	0	0	0	0	0
2.2. Sistema penal	0	0	0	0	0	0	0	0	0	0	0	0	0
3. Servicios sociales	0	0	0	0	0	0	0	0	0	0	0	0	0
3.1. Salud	0	0	0	0	0	0	0	0	0	0	0	0	0
3.2. Promoción y asistencia social	0	0	0	0	0	0	0	0	0	0	0	0	0
3.3. Seguridad social	0	0	0	0	0	0	0	0	0	0	0	0	0
3.4. Educación y cultura	0	0	0	0	0	0	0	0	0	0	0	0	0
3.4.1. Educación elemental	0	0	0	0	0	0	0	0	0	0	0	0	0
3.4.2. Educación media y técnica	0	0	0	0	0	0	0	0	0	0	0	0	0
3.4.3. Educación superior y universitaria	0	0	0	0	0	0	0	0	0	0	0	0	0
3.4.4. Cultura	0	0	0	0	0	0	0	0	0	0	0	0	0
3.4.5. Deporte y recreación	0	0	0	0	0	0	0	0	0	0	0	0	0
3.5. Ciencia y técnica	0	0	0	0	0	0	0	0	0	0	0	0	0
3.6. Trabajo	0	0	0	0	0	0	0	0	0	0	0	0	0
3.7. Vivienda y urbanismo	0	0	0	0	0	0	0	0	0	0	0	0	0
3.8. Agua potable y alcantarillado	0	0	0	0	0	0	0	0	0	0	0	0	0
3.9. Otros servicios urbanos	0	0	0	0	0	0	0	0	0	0	0	0	0
4. Servicios económicos	0	0	0	0	0	0	0	0	0	0	0	0	0
4.1. Energía, combustible y minería	0	0	0	0	0	0	0	0	0	0	0	0	0
4.2. Comunicaciones	0	0	0	0	0	0	0	0	0	0	0	0	0
4.3. Transporte	0	0	0	0	0	0	0	0	0	0	0	0	0
4.4. Ecología y medio ambiente	0	0	0	0	0	0	0	0	0	0	0	0	0
4.5. Agricultura	0	0	0	0	0	0	0	0	0	0	0	0	0
4.6. Industria	0	0	0	0	0	0	0	0	0	0	0	0	0
4.7. Comercio, turismo y otros servicios	0	0	0	0	0	0	0	0	0	0	0	0	0
4.8. Seguros y finanzas	0	0	0	0	0	0	0	0	0	0	0	0	0
5. Deuda pública	0	0	0	0	0	0	0	0	0	0	0	0	0
5.1. Servicios de la deuda pública	0	0	0	0	0	0	0	0	0	0	0	0	0
Total	571.964	571.964	347.190	16.242	208.532	0	0	0	0	0	0	0	0



JOSE R. MERLINO
 Contador General
 M. Z. O. y S. P.



ADMINISTRACION CENTRAL
 JURISDICCION: SECRETARIA DE SEGURIDAD
 COMPOSICION DEL GASTO POR FINALIDAD - FUNCION Y CARÁCTER ECÓNOMICO
 (en pesos)

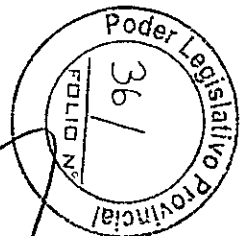
CARÁCTER ECONOMICO FINALIDAD - FUNCION	Total General	Total Gastos Corrientes	Gastos de Consumo			Transferencias	Total Gastos de Capital	Ingresos de Eje		Total Aplicaciones Financieras	Activos financieros	Servicio de la deuda	Total de Otros Gastos
			Gastos en personal	Bienes de consumo	Servicios no personales			Contribuciones	Otros Ingresos de Eje				
1. Administración Gubernamental	0	0	0	0	0	0	0	0	0	0	0	0	0
1.1. Legislativa	0	0	0	0	0	0	0	0	0	0	0	0	0
1.2. Judicial	0	0	0	0	0	0	0	0	0	0	0	0	0
1.3. Dirección superior ejecutiva	0	0	0	0	0	0	0	0	0	0	0	0	0
1.4. Relaciones exteriores	0	0	0	0	0	0	0	0	0	0	0	0	0
1.5. Relaciones interiores	0	0	0	0	0	0	0	0	0	0	0	0	0
1.6. Administración fiscal	0	0	0	0	0	0	0	0	0	0	0	0	0
1.7. Control de la gestión pública	0	0	0	0	0	0	0	0	0	0	0	0	0
1.8. Información y estadísticas básicas	0	0	0	0	0	0	0	0	0	0	0	0	0
2. Servicios de defensa y seguridad	39.347.409	37.865.230	33.126.243	1.909.548	2.829.438	0	1.482.179	0	1.482.179	0	0	0	0
2.1. Seguridad interior	39.347.409	37.865.230	33.126.243	1.909.548	2.829.438	0	1.482.179	0	1.482.179	0	0	0	0
2.2. Sistema penal	0	0	0	0	0	0	0	0	0	0	0	0	0
3. Servicios sociales	0	0	0	0	0	0	0	0	0	0	0	0	0
3.1. Salud	0	0	0	0	0	0	0	0	0	0	0	0	0
3.2. Promoción y asistencia social	0	0	0	0	0	0	0	0	0	0	0	0	0
3.3. Seguridad social	0	0	0	0	0	0	0	0	0	0	0	0	0
3.4. Educación y cultura	0	0	0	0	0	0	0	0	0	0	0	0	0
3.4.1. Educación elemental	0	0	0	0	0	0	0	0	0	0	0	0	0
3.4.2. Educación media y técnica	0	0	0	0	0	0	0	0	0	0	0	0	0
3.4.3. Educación superior y universitaria	0	0	0	0	0	0	0	0	0	0	0	0	0
3.4.4. Cultura	0	0	0	0	0	0	0	0	0	0	0	0	0
3.4.5. Deporte y recreación	0	0	0	0	0	0	0	0	0	0	0	0	0
3.5. Ciencia y técnica	0	0	0	0	0	0	0	0	0	0	0	0	0
3.6. Trabajo	0	0	0	0	0	0	0	0	0	0	0	0	0
3.7. Vivienda y urbanismo	0	0	0	0	0	0	0	0	0	0	0	0	0
3.8. Agua potable y alcantarillado	0	0	0	0	0	0	0	0	0	0	0	0	0
3.9. Otros servicios urbanos	0	0	0	0	0	0	0	0	0	0	0	0	0
4. Servicios económicos	0	0	0	0	0	0	0	0	0	0	0	0	0
4.1. Energía, combustible y minera	0	0	0	0	0	0	0	0	0	0	0	0	0
4.2. Comunicaciones	0	0	0	0	0	0	0	0	0	0	0	0	0
4.3. Transporte	0	0	0	0	0	0	0	0	0	0	0	0	0
4.4. Ecología y medio ambiente	0	0	0	0	0	0	0	0	0	0	0	0	0
4.5. Acuicultura	0	0	0	0	0	0	0	0	0	0	0	0	0
4.6. Industria	0	0	0	0	0	0	0	0	0	0	0	0	0
4.7. Comercio, turismo y otros servicios	0	0	0	0	0	0	0	0	0	0	0	0	0
4.8. Seguros y finanzas	0	0	0	0	0	0	0	0	0	0	0	0	0
5. Deuda pública	0	0	0	0	0	0	0	0	0	0	0	0	0
5.1. Servicios de la deuda pública	0	0	0	0	0	0	0	0	0	0	0	0	0
Total	39.347.409	37.865.230	33.126.243	1.909.548	2.829.438	0	1.482.179	0	1.482.179	0	0	0	0

JOSE R. MERLINO
 Contador General
 M. E. O. Y. S. P.



ADMINISTRACION CENTRAL
JURISDICCIÓN: MINISTERIO DE GOBIERNO, TRABAJO Y JUSTICIA
COMPOSICION DEL GASTO POR FINALIDAD - FUNCION Y CARÁCTER ECÓNOMICO
(en pesos)

CARÁCTER ECONOMICO FINALIDAD - FUNCION	Total General	Total Gastos Corrientes	Gastos de Consumo			Transferencias	Total Gastos de Capital	Bienes de Uso		Total Aplicaciones Financieras	Activos financieros	Servicio de la deuda	Total de Otros Gastos
			Gastos en personal	Bienes de consumo	Servicios no personales			Construcciones	Otros bienes de uso				
1. Administración Gubernamental	2.068.618	2.067.381	1.742.358	98.817	226.206	0	1.237	0	1.237	0	0	0	0
1.1. Legislativa	0	0	0	0	0	0	0	0	0	0	0	0	0
1.2. Judicial	0	0	0	0	0	0	0	0	0	0	0	0	0
1.3. Dirección superior ejecutiva	1.205.965	1.204.815	1.005.223	60.957	138.635	0	1.150	0	1.150	0	0	0	0
1.4. Relaciones exteriores	0	0	0	0	0	0	0	0	0	0	0	0	0
1.5. Relaciones interiores	0	0	0	0	0	0	0	0	0	0	0	0	0
1.6. Administración fiscal	0	0	0	0	0	0	0	0	0	0	0	0	0
1.7. Control de la gestión pública	87	0	0	0	0	0	87	0	0	0	0	0	0
1.8. Información y estadísticas básicas	862.653	862.566	737.135	37.860	87.571	0	87	0	87	0	0	0	0
2. Servicios de defensa y seguridad	0	0	0	0	0	0	0	0	0	0	0	0	0
2.1. Seguridad interior	0	0	0	0	0	0	0	0	0	0	0	0	0
2.2. Sistema penal	0	0	0	0	0	0	0	0	0	0	0	0	0
3. Servicios sociales	3.771.263	3.767.160	700.266	8.446	52.674	3.005.774	4.103	0	4.103	0	0	0	0
3.1. Salud	0	0	0	0	0	0	0	0	0	0	0	0	0
3.2. Promoción y asistencia social	0	0	0	0	0	0	0	0	0	0	0	0	0
3.3. Seguridad social	0	0	0	0	0	0	0	0	0	0	0	0	0
3.4. Educación y cultura	0	0	0	0	0	0	0	0	0	0	0	0	0
3.4.1. Educación elemental	0	0	0	0	0	0	0	0	0	0	0	0	0
3.4.2. Educación media y técnica	0	0	0	0	0	0	0	0	0	0	0	0	0
3.4.3. Educación superior y universitaria	0	0	0	0	0	0	0	0	0	0	0	0	0
3.4.4. Cultura	0	0	0	0	0	0	0	0	0	0	0	0	0
3.4.5. Deporte y recreación	0	0	0	0	0	0	0	0	0	0	0	0	0
3.5. Ciencia y técnica	0	0	0	0	0	0	0	0	0	0	0	0	0
3.6. Trabajo	3.771.263	3.767.160	700.266	8.446	52.674	3.005.774	4.103	0	4.103	0	0	0	0
3.7. Vivienda y urbanismo	0	0	0	0	0	0	0	0	0	0	0	0	0
3.8. Agua potable y alcantarillado	0	0	0	0	0	0	0	0	0	0	0	0	0
3.9. Otros servicios urbanos	0	0	0	0	0	0	0	0	0	0	0	0	0
4. Servicios económicos	112.194	112.194	0	84.951	27.243	0	0	0	0	0	0	0	0
4.1. Energía, combustible y minería	0	0	0	0	0	0	0	0	0	0	0	0	0
4.2. Comunicaciones	0	0	0	0	0	0	0	0	0	0	0	0	0
4.3. Transporte	112.194	112.194	0	84.951	27.243	0	0	0	0	0	0	0	0
4.4. Ecología y medio ambiente	0	0	0	0	0	0	0	0	0	0	0	0	0
4.5. Agricultura	0	0	0	0	0	0	0	0	0	0	0	0	0
4.6. Industria	0	0	0	0	0	0	0	0	0	0	0	0	0
4.7. Comercio, turismo y otros servicios	0	0	0	0	0	0	0	0	0	0	0	0	0
4.8. Seguros y finanzas	0	0	0	0	0	0	0	0	0	0	0	0	0
5. Deuda pública	0	0	0	0	0	0	0	0	0	0	0	0	0
5.1. Servicios de la deuda pública	0	0	0	0	0	0	0	0	0	0	0	0	0
Total	5.952.075	5.946.735	2.442.624	192.215	306.123	3.005.774	5.340	0	5.340	0	0	0	0





JOSE R. MERLINO
Contador General
M. E. O. y S. P.



ADMINISTRACION CENTRAL
JURISDICCION: MINISTERIO DE ECONOMIA, OBRAS Y SERVICIOS PUBLICOS
COMPOSICION DEL GASTO POR FINALIDAD - FUNCION Y CARÁCTER ECÓNOMICO
 (en pesos)




CARÁCTER ECONOMICO FINALIDAD - FUNCION	Total General	Total Gastos Corrientes	Gastos de Consumo			Transferencias	Total Gastos de Capital	Bienes de Uso		Total Aprobaciones Financieras	Activos Financieros	Servicio de la deuda	Total de Otros Gastos
			Gastos en personal	Bienes de consumo	Servicios no personales			Construcciones	Otros bienes de uso				
1. Administración Gubernamental	13.463.542	13.072.485	7.628.389	661.083	4.772.961	10.052	391.057	0	391.057	0	0	0	0
1.1. Legislativa	52.187	0	0	0	0	0	52.187	0	52.187	0	0	0	0
1.2. Judicial	0	0	0	0	0	0	0	0	0	0	0	0	0
1.3. Dirección superior ejecutiva	5.222.346	5.141.341	2.849.969	450.206	1.835.166	0	81.005	0	81.005	0	0	0	0
1.4. Relaciones exteriores	0	0	0	0	0	0	0	0	0	0	0	0	0
1.5. Relaciones interiores	0	0	0	0	0	0	0	0	0	0	0	0	0
1.6. Administración fiscal	3.572.436	3.513.059	2.405.110	50.153	1.057.796	0	59.377	0	59.377	0	0	0	0
1.7. Control de la gestión pública	3.939.494	3.887.262	1.954.110	142.508	1.780.592	10.052	52.232	0	52.232	0	0	0	0
1.8. Información y estadísticas básicas	677.079	530.822	419.201	12.216	99.406	0	146.257	0	146.257	0	0	0	0
2. Servicios de defensa y seguridad	259.135	0	0	0	0	0	259.135	259.135	0	0	0	0	0
2.1. Seguridad interior	0	0	0	0	0	0	0	0	0	0	0	0	0
2.2. Sistema penal	259.135	0	0	0	0	0	259.135	259.135	0	0	0	0	0
3. Servicios sociales	4.145.595	3.272.299	2.117.894	18.706	1.135.699	0	873.296	0	873.296	0	0	0	0
3.1. Salud	155.956	0	0	0	0	0	155.956	0	155.956	0	0	0	0
3.2. Promoción y asistencia social	0	0	0	0	0	0	0	0	0	0	0	0	0
3.3. Seguridad social	0	0	0	0	0	0	0	0	0	0	0	0	0
3.4. Educación y cultura	0	0	0	0	0	0	0	0	0	0	0	0	0
3.4.1. Educación elemental	0	0	0	0	0	0	0	0	0	0	0	0	0
3.4.2. Educación media y técnica	0	0	0	0	0	0	0	0	0	0	0	0	0
3.4.3. Educación superior y universitaria	0	0	0	0	0	0	0	0	0	0	0	0	0
3.4.4. Cultura	0	0	0	0	0	0	0	0	0	0	0	0	0
3.4.5. Deporte y recreación	0	0	0	0	0	0	0	0	0	0	0	0	0
3.5. Ciencia y técnica	91.389	91.389	8.576	134	3.379	0	0	0	0	0	0	0	0
3.6. Trabajo	0	0	0	0	0	0	0	0	0	0	0	0	0
3.7. Vivienda y urbanismo	3.898.251	3.180.910	2.030.018	18.572	1.132.320	0	717.340	0	717.340	0	0	0	0
3.8. Agua potable y alcantarillado	0	0	0	0	0	0	0	0	0	0	0	0	0
3.9. Otros servicios urbanos	0	0	0	0	0	0	0	0	0	0	0	0	0
4. Servicios económicos	14.113.375	12.039.470	3.227.664	1.659.835	7.144.637	7.335	2.073.904	0	2.073.904	0	0	0	0
4.1. Energía, combustible y minera	0	0	0	0	0	0	0	0	0	0	0	0	0
4.2. Comunicaciones	0	0	0	0	0	0	0	0	0	0	0	0	0
4.3. Transporte	7.928.614	5.905.792	417.473	936.033	4.552.285	0	2.022.822	0	2.022.822	0	0	0	0
4.4. Ecología y medio ambiente	3.425.966	3.404.178	2.031.687	352.518	1.032.638	7.335	21.788	0	21.788	0	0	0	0
4.5. Agricultura	0	0	0	0	0	0	0	0	0	0	0	0	0
4.6. Industria	626.517	626.517	551.242	4.115	71.160	0	0	0	0	0	0	0	0
4.7. Comercio, turismo y otros servicios	0	0	0	0	0	0	0	0	0	0	0	0	0
4.8. Seguros y finanzas	2.132.277	2.102.983	227.201	357.168	1.458.554	0	29.295	0	29.295	0	0	0	0
5. Deuda pública	0	0	0	0	0	0	0	0	0	0	0	0	0
5.1. Servicios de la deuda pública	0	0	0	0	0	0	0	0	0	0	0	0	0
Total	31.981.647	28.384.254	12.973.946	2.339.624	13.053.297	17.387	3.597.393	259.135	3.338.258	0	0	0	0



JOSE R. MERLINO
 Contador General
 M. E. O. Y. S. P.




ADMINISTRACION CENTRAL
JURISDICCION: SECRETARIA DE SALUD
COMPOSICION DEL GASTO POR FINALIDAD - FUNCION Y CARACTER ECONOMICO
 (en pesos)

CARACTER ECONOMICO FINALIDAD - FUNCION	Total General	Total Gastos Corrientes	Gasto de Consumo			Transferencias	Total Gastos de Capital	Bienes de Uso		Total Aplicaciones Financieras	Activos financieros	Servicio de la deuda	Total de Otros Gastos
			Gastos en personal	Bienes de consumo	Servicios no personales			Construcciones	Otros bienes de uso				
1. Administración Gubernamental	0	0	0	0	0	0	0	0	0	0	0	0	0
1.1. Legislativa	0	0	0	0	0	0	0	0	0	0	0	0	0
1.2. Judicial	0	0	0	0	0	0	0	0	0	0	0	0	0
1.3. Dirección superior ejecutiva	0	0	0	0	0	0	0	0	0	0	0	0	0
1.4. Relaciones exteriores	0	0	0	0	0	0	0	0	0	0	0	0	0
1.5. Relaciones interiores	0	0	0	0	0	0	0	0	0	0	0	0	0
1.6. Administración fiscal	0	0	0	0	0	0	0	0	0	0	0	0	0
1.7. Control de la gestión pública	0	0	0	0	0	0	0	0	0	0	0	0	0
1.8. Información y estadísticas básicas	0	0	0	0	0	0	0	0	0	0	0	0	0
2. Servicios de defensa y seguridad	0	0	0	0	0	0	0	0	0	0	0	0	0
2.1. Seguridad interior	0	0	0	0	0	0	0	0	0	0	0	0	0
2.2. Sistema penal	0	0	0	0	0	0	0	0	0	0	0	0	0
3. Servicios sociales	35.389.440	35.191.755	27.380.880	4.156.162	2.469.427	1.185.285	197.685	0	197.685	0	0	0	0
3.1. Salud	35.389.440	35.191.755	27.380.880	4.156.162	2.469.427	1.185.285	197.685	0	197.685	0	0	0	0
3.2. Promoción y asistencia social	0	0	0	0	0	0	0	0	0	0	0	0	0
3.3. Seguridad social	0	0	0	0	0	0	0	0	0	0	0	0	0
3.4. Educación y cultura	0	0	0	0	0	0	0	0	0	0	0	0	0
3.4.1. Educación elemental	0	0	0	0	0	0	0	0	0	0	0	0	0
3.4.2. Educación media y técnica	0	0	0	0	0	0	0	0	0	0	0	0	0
3.4.3. Educación superior y universitaria	0	0	0	0	0	0	0	0	0	0	0	0	0
3.4.4. Cultura	0	0	0	0	0	0	0	0	0	0	0	0	0
3.4.5. Deporte y recreación	0	0	0	0	0	0	0	0	0	0	0	0	0
3.5. Ciencia y técnica	0	0	0	0	0	0	0	0	0	0	0	0	0
3.6. Trabajo	0	0	0	0	0	0	0	0	0	0	0	0	0
3.7. Vivienda y urbanismo	0	0	0	0	0	0	0	0	0	0	0	0	0
3.8. Agua potable y alcantarillado	0	0	0	0	0	0	0	0	0	0	0	0	0
3.9. Otros servicios urbanos	0	0	0	0	0	0	0	0	0	0	0	0	0
4. Servicios económicos	0	0	0	0	0	0	0	0	0	0	0	0	0
4.1. Energía, combustible y minería	0	0	0	0	0	0	0	0	0	0	0	0	0
4.2. Comunicaciones	0	0	0	0	0	0	0	0	0	0	0	0	0
4.3. Transporte	0	0	0	0	0	0	0	0	0	0	0	0	0
4.4. Ecología y medio ambiente	0	0	0	0	0	0	0	0	0	0	0	0	0
4.5. Agricultura	0	0	0	0	0	0	0	0	0	0	0	0	0
4.6. Industria	0	0	0	0	0	0	0	0	0	0	0	0	0
4.7. Comercio, turismo y otros servicios	0	0	0	0	0	0	0	0	0	0	0	0	0
4.8. Seguros y finanzas	0	0	0	0	0	0	0	0	0	0	0	0	0
5. Deuda pública	0	0	0	0	0	0	0	0	0	0	0	0	0
5.1. Servicio de la deuda pública	0	0	0	0	0	0	0	0	0	0	0	0	0
Total	35.389.440	35.191.755	27.380.880	4.156.162	2.469.427	1.185.285	197.685	0	197.685	0	0	0	0


JOSE A. MERLINO
 Contador General
 S.E.O. S.P.I.





Plantilla N°
ADMINISTRACION CENTRAL
COMPOSICION DEL GASTO POR OBJETO DEL GASTO - Detalle Analítico - en pesos

Jurisdicción:		1.1.1		03.16 HOSPITAL REGIONAL RIO GRANDE					
Unidad Ejecutora:				103 HOSPITAL REGIONAL RIO GRANDE					
Programa:									
Ingreso	Partida Principal	Partida Parcial	Partida Subparcial	Finalidad	Función	Financ.	Denominación	Gastos por Objeto	
				3	1	11	Gastos en personal	12.465.786	
	06						Gastos en personal	12.465.786	
	11						Personal permanente		
	12						Personal temporario		
	13						Servicios extraordinarios		
	14						Asignaciones familiares		
	15						Asistencia social al personal		
	16						Beneficios y compensaciones		
				3	1	11	Bienes de consumo	1.308.361	
	06						Bienes de consumo	1.308.361	
	21						Productos alimenticios no perecederos y forestales		
	22						Textiles y vestuario		
	23						Productos de papel, cartón e impresos		
	24						Productos de cuero y caucho		
	25						Productos químicos combustibles y lubricantes		
	26						Productos de minerales no metálicos		
	27						Productos metálicos		
	28						Muebles		
	29						Otros bienes de consumo		
				3	1	11	Servicios no personales	845.692	
	06						Servicios no personales	845.692	
	31						Servicios básicos		
	32						Alquileres y derechos		
	33						Mantenimiento, reparación y limpieza		
	34						Servicios técnicos y profesionales		
	35						Servicios comerciales y financieros		
	36						Publicidad y propaganda		
	37						Pasajes y viáticos		
	38						Impuesto, derechos y tasas		
	39						Otros servicios		
				3	1	11	Bienes de uso	22.396	
	06						Bienes de uso	22.396	
	11						Bienes preexistentes		
	12						Construcciones		
	13						Maquinaría y equipo	22.396	
	14						Equipo de seguridad		
	15						Libros, revistas y otros elementos coleccionables		
	16						Obras de arte		
	17						Seminarios		
	18						Activos intangibles		
							Transferencias	0	
	06						Transferencias	0	
	51						Transf. al sector privado p/ financ. atos. etes.		
	52						Transf. al sector privado p/ financ. atos de capital		
	53						Transf. al sector público nacional p/ financ. atos. etes.		
	54						Transf. al sector público nacional p/ financ. atos de cap.		
	55						Transf. al sector público empresarial		
	56						Transf. a universidades nacionales		
	57						Transf. a instib. judiciales y municipales p/ financ. atos. etes.		
	58						Transf. a instib. judiciales y municipales p/ financ. atos de cap.		
	59						Transferencias al exterior		
							Activos financieros	0	
	61						Activos financieros	0	
	62						Aportes de capital		
	63						Préstamos a corto plazo		
	64						Préstamos a largo plazo		
	65						Títulos y valores		
	66						Incremento de disponibilidades		
	67						Incremento de cuentas a cobrar		
	68						Incremento de documentos a cobrar		
	69						Incrementos de activos dif. y adelantos a prov. y contrahatas		
							Servicio de la deuda y disminución de otros pasivos	0	
	06						Servicio de la deuda y disminución de otros pasivos	0	
	71						Servicio de la deuda interna		
	72						Servicio de la deuda externa		
	73						Intereses por préstamos recibidos		
	74						Disminución de préstamos a corto plazo		
	75						Disminución de préstamos a largo plazo		
	76						Disminución de cuentas y documentos a cobrar		
	77						Disminución de depósitos en instituciones púb. financieras		
	78						Disminución de otros pasivos		
	79						Conversión de la deuda		
							Otros gastos	0	
	06						Otros gastos	0	
	81						Intereses de instituciones públicas financieras		
	82						Depreciación y amortización		
	83						Descuentos y bonificaciones		
	84						Otros pérdidas		
	85						Disminución del patrimonio		
							Gastos figurativos	0	
	06						Gastos figurativos	0	
	91						Gastos figurativos de la adm. p/ al. p/ transacciones etes.		
	92						Gastos figurativos de la adm. p/ al. p/ transacciones de cap.		
	93						Gastos figurativos de la adm. p/ al. p/ aplicac. financieras		
Totales								14.642.235	

Plantilla N°
ADMINISTRACION CENTRAL
JURISDICCION:
HOSPITAL REGIONAL RIO GRANDE
COMPOSICION DEL GASTO POR NATURALEZA ECONOMICA E INSTITUCIONAL - En pesos

Naturaleza económica	Total
Gastos Corrientes	14.619.839
Gastos de consumo	14.619.839
Gastos en personal	12.465.786
Bienes de consumo	1.308.361
Servicios no personales	845.692
Transferencias	0
Gastos de Capital	22.396
Bienes de uso	22.396
Construcciones	0
Otros bienes de uso	22.396
Aplicaciones Financieras	0
Activos financieros	0
Servicio de la deuda	0
Otros Gastos	0
Gastos Figurativos	0
Total	14.642.235

Plantilla N°
ADMINISTRACION CENTRAL
JURISDICCION:
HOSPITAL REGIONAL RIO GRANDE
COMPOSICION DEL GASTO POR FUENTE DE FINANCIAMIENTO - En pesos

Fuente de Financiamiento	Unidad Ejecutora
1. Fuentes de financiamiento internas	14.642.235
1.1. Tesoro provincial	14.642.235
1.2. Recursos propios	0
1.3. Recursos con afectación específica	0
1.4. Transferencias internas	0
1.5. Crédito interno	0
2. Fuentes de financiamiento externas	0
2.1. Transferencias externas	0
2.2. Crédito externo	0
Total	14.642.235




Plantilla N°
ADMINISTRACION CENTRAL
JURISDICCION:
HOSPITAL REGIONAL RIO GRANDE
COMPOSICION DEL GASTO POR FINALIDAD Y FUNCION - En pesos

Finalidad y Función	Unidad Ejecutora
1. Administración Gubernamental	103
1.1. Legislativa	0
1.2. Judicial	0
1.3. Dirección superior ejecutiva	0
1.4. Relaciones exteriores	0
1.5. Relaciones interiores	0
1.6. Administración fiscal	0
1.7. Control de la gestión pública	0
1.8. Información y estadísticas básicas	0
2. Servicios de defensa y seguridad	0
2.1. Seguridad interior	0
2.2. Sistema penal	0
3. Servicios sociales	14.642.235
3.1. Salud	14.642.235
3.2. Promoción y asistencia social	0
3.3. Seguridad social	0
3.4. Educación y cultura	0
3.4.1. Educación elemental	0
3.4.2. Educación media y técnica	0
3.4.3. Educación superior y universitaria	0
3.4.4. Cultura	0
3.4.5. Deporte y recreación	0
3.5. Ciencia y técnica	0
3.6. Trabajo	0
3.7. Vivienda y urbanismo	0
3.8. Agua potable y alcantarillado	0
3.9. Otros servicios urbanos	0
4. Servicios económicos	0
4.1. Energía, combustible y minería	0
4.2. Comunicaciones	0
4.3. Transporte	0
4.4. Ecología y medio ambiente	0
4.5. Agricultura	0
4.6. Industria	0
4.7. Comercio, turismo y otros servicios	0
4.8. Seguros y finanzas	0
5. Deuda pública	0
5.1. Servicios de la deuda pública	0
Total	14.642.235

JOSE R. MEDINA
Contador General
M. E. O. y S. P.

ADMINISTRACION CENTRAL
JURISDICCION: SECRETARIA DE ACCION SOCIAL
COMPOSICION DEL GASTO POR FINALIDAD - FUNCION Y CARÁCTER ECÓNOMICO
(en pesos)


CARÁCTER ECONOMICO FINALIDAD - FUNCION	Total General	Total Gastos Corrientes	Gastos de Consumo			Transferencias	Total Gastos de Capital	Bienes de Uso		Total Aplicaciones Financieras	Activos financieros	Servicio de la deuda	Total de Otros Gastos
			Gastos en personal	Bienes de consumo	Servicios no personales			Construcciones	Otros bienes de uso				
1. Administración Gubernamental	0	0	0	0	0	0	0	0	0	0	0	0	0
1.1. Legislativa	0	0	0	0	0	0	0	0	0	0	0	0	0
1.2. Judicial	0	0	0	0	0	0	0	0	0	0	0	0	0
1.3. Dirección superior ejecutiva	0	0	0	0	0	0	0	0	0	0	0	0	0
1.4. Relaciones exteriores	0	0	0	0	0	0	0	0	0	0	0	0	0
1.5. Relaciones interiores	0	0	0	0	0	0	0	0	0	0	0	0	0
1.6. Administración fiscal	0	0	0	0	0	0	0	0	0	0	0	0	0
1.7. Control de la gestión pública	0	0	0	0	0	0	0	0	0	0	0	0	0
1.8. Información y estadísticas básicas	0	0	0	0	0	0	0	0	0	0	0	0	0
2. Servicios de defensa y seguridad	0	0	0	0	0	0	0	0	0	0	0	0	0
2.1. Seguridad interior	0	0	0	0	0	0	0	0	0	0	0	0	0
2.2. Sistema penal	0	0	0	0	0	0	0	0	0	0	0	0	0
3. Servicios sociales	14.974.178	14.887.866	4.613.744	390.531	1.111.208	8.772.384	86.311	0	86.311	0	0	0	0
3.1. Salud	0	0	0	0	0	0	0	0	0	0	0	0	0
3.2. Promoción y asistencia social	14.974.178	14.887.866	4.613.744	390.531	1.111.208	8.772.384	86.311	0	86.311	0	0	0	0
3.3. Seguridad social	0	0	0	0	0	0	0	0	0	0	0	0	0
3.4. Educación y cultura	0	0	0	0	0	0	0	0	0	0	0	0	0
3.4.1. Educación elemental	0	0	0	0	0	0	0	0	0	0	0	0	0
3.4.2. Educación media y técnica	0	0	0	0	0	0	0	0	0	0	0	0	0
3.4.3. Educación superior y universitaria	0	0	0	0	0	0	0	0	0	0	0	0	0
3.4.4. Cultura	0	0	0	0	0	0	0	0	0	0	0	0	0
3.4.5. Deporte y recreación	0	0	0	0	0	0	0	0	0	0	0	0	0
3.5. Ciencia y técnica	0	0	0	0	0	0	0	0	0	0	0	0	0
3.6. Trabajo	0	0	0	0	0	0	0	0	0	0	0	0	0
3.7. Vivienda y urbanismo	0	0	0	0	0	0	0	0	0	0	0	0	0
3.8. Agua potable y alcantarillado	0	0	0	0	0	0	0	0	0	0	0	0	0
3.9. Otros servicios urbanos	0	0	0	0	0	0	0	0	0	0	0	0	0
4. Servicios económicos	0	0	0	0	0	0	0	0	0	0	0	0	0
4.1. Energía, combustible y minería	0	0	0	0	0	0	0	0	0	0	0	0	0
4.2. Comunicaciones	0	0	0	0	0	0	0	0	0	0	0	0	0
4.3. Transporte	0	0	0	0	0	0	0	0	0	0	0	0	0
4.4. Ecología y medio ambiente	0	0	0	0	0	0	0	0	0	0	0	0	0
4.5. Agricultura	0	0	0	0	0	0	0	0	0	0	0	0	0
4.6. Industria	0	0	0	0	0	0	0	0	0	0	0	0	0
4.7. Comercio, turismo y otros servicios	0	0	0	0	0	0	0	0	0	0	0	0	0
4.8. Seguros y finanzas	0	0	0	0	0	0	0	0	0	0	0	0	0
5. Deuda pública	0	0	0	0	0	0	0	0	0	0	0	0	0
5.1. Servicios de la deuda pública	0	0	0	0	0	0	0	0	0	0	0	0	0
Total	14.974.178	14.887.866	4.613.744	390.531	1.111.208	8.772.384	86.311	0	86.311	0	0	0	0


JOSE R. MERLINO
Contador General
M. E. C. y S. P.



ADMINISTRACION CENTRAL
JURISDICCION: MINISTERIO DE EDUCACION
COMPOSICION DEL GASTO POR FINALIDAD - FUNCION Y CARÁCTER ECONOMICO
(en pesos)


CARÁCTER ECONOMICO FINALIDAD - FUNCION	Total General	Total Gastos Corrientes	Gastos de Consumo			Transferencias	Total Gastos de Capital	Bienes de Uso		Total Aplicaciones Financieras	Activos financieros	Servicio de la deuda	Total de Otros Gastos
			Gastos en personal	Bienes de consumo	Servicios no personales			Construcciones	Otros bienes de uso				
1. Administración Gubernamental	182.452	182.452	171.537	0	10.915	0	0	0	0	0	0	0	0
1.1. Legislativa	0	0	0	0	0	0	0	0	0	0	0	0	0
1.2. Judicial	0	0	0	0	0	0	0	0	0	0	0	0	0
1.3. Direccion superior ejecutiva	182.452	182.452	171.537	0	10.915	0	0	0	0	0	0	0	0
1.4. Relaciones exteriores	0	0	0	0	0	0	0	0	0	0	0	0	0
1.5. Relaciones interiores	0	0	0	0	0	0	0	0	0	0	0	0	0
1.6. Administración fiscal	0	0	0	0	0	0	0	0	0	0	0	0	0
1.7. Control de la gestión pública	0	0	0	0	0	0	0	0	0	0	0	0	0
1.8. Información y estadísticas básicas	0	0	0	0	0	0	0	0	0	0	0	0	0
2. Servicios de defensa y seguridad	0	0	0	0	0	0	0	0	0	0	0	0	0
2.1. Seguridad interior	0	0	0	0	0	0	0	0	0	0	0	0	0
2.2. Sistema penal	0	0	0	0	0	0	0	0	0	0	0	0	0
3. Servicios sociales	75.823.367	75.663.168	56.810.389	1.051.289	4.135.726	13.665.763	160.199	0	160.199	0	0	0	0
3.1. Salud	0	0	0	0	0	0	0	0	0	0	0	0	0
3.2. Promoción y asistencia social	0	0	0	0	0	0	0	0	0	0	0	0	0
3.3. Seguridad social	0	0	0	0	0	0	0	0	0	0	0	0	0
3.4. Educación y cultura	75.823.367	75.663.168	56.810.389	1.051.289	4.135.726	13.665.763	160.199	0	160.199	0	0	0	0
3.4.1. Educación elemental	49.960.314	49.800.114	31.608.243	1.619.886	7.116.222	13.665.763	160.199	0	160.199	0	0	0	0
3.4.2. Educación media y técnica	22.357.760	22.357.760	21.690.766	1.103	665.591	0	0	0	0	0	0	0	0
3.4.3. Educación superior y universitaria	3.505.294	3.505.294	3.451.380	0	53.914	0	0	0	0	0	0	0	0
3.4.4. Cultura	0	0	0	0	0	0	0	0	0	0	0	0	0
3.4.5. Deporte y recreación	0	0	0	0	0	0	0	0	0	0	0	0	0
3.5. Ciencia y técnica	0	0	0	0	0	0	0	0	0	0	0	0	0
3.6. Trabajo	0	0	0	0	0	0	0	0	0	0	0	0	0
3.7. Vivienda y urbanismo	0	0	0	0	0	0	0	0	0	0	0	0	0
3.8. Agua potable y alcantarillado	0	0	0	0	0	0	0	0	0	0	0	0	0
3.9. Otros servicios urbanos	0	0	0	0	0	0	0	0	0	0	0	0	0
4. Servicios económicos	0	0	0	0	0	0	0	0	0	0	0	0	0
4.1. Energía, combustible y minería	0	0	0	0	0	0	0	0	0	0	0	0	0
4.2. Comunicaciones	0	0	0	0	0	0	0	0	0	0	0	0	0
4.3. Transporte	0	0	0	0	0	0	0	0	0	0	0	0	0
4.4. Ecología y medio ambiente	0	0	0	0	0	0	0	0	0	0	0	0	0
4.5. Agricultura	0	0	0	0	0	0	0	0	0	0	0	0	0
4.6. Industria	0	0	0	0	0	0	0	0	0	0	0	0	0
4.7. Comercio, turismo y otros servicios	0	0	0	0	0	0	0	0	0	0	0	0	0
4.8. Seguros y finanzas	0	0	0	0	0	0	0	0	0	0	0	0	0
5. Deuda pública	0	0	0	0	0	0	0	0	0	0	0	0	0
5.1. Servicios de la deuda pública	0	0	0	0	0	0	0	0	0	0	0	0	0
Total	76.005.819	75.845.619	56.981.926	1.051.289	4.146.641	13.665.763	160.199	0	160.199	0	0	0	0

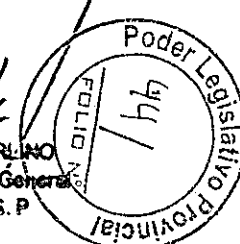
JOSE R. MERLINO
Contador General
M. E. O. J. S. P.Z.




ADMINISTRACION CENTRAL
JURISDICCION: SECRETARIA GENERAL
COMPOSICION DEL GASTO POR FINALIDAD - FUNCION Y CARÁCTER ECÓNOMICO
(en pesos)

CARÁCTER ECONOMICO FINALIDAD - FUNCION	Total General	Total Gastos Corrientes	Gastos de Consumo			Transferencias	Total Gastos de Capital	Bienes de Uso		Total Aplicaciones Financieras	Activos financieros	Servicio de la deuda	Total de Otros Gastos
			Gastos en personal	Bienes de consumo	Servicios no personales			Construcciones	Otros bienes de uso				
1. Administración Gubernamental	14.191.861	14.137.509	8.067.492	3.440.564	2.629.453	0	54.351	0	54.351	0	0	0	0
1.1. Legislativa	0	0	0	0	0	0	0	0	0	0	0	0	0
1.2. Judicial	0	0	0	0	0	0	0	0	0	0	0	0	0
1.3. Dirección superior ejecutiva	13.598.395	13.552.476	7.529.328	3.431.918	2.591.230	0	45.919	0	45.919	0	0	0	0
1.4. Relaciones exteriores	0	0	0	0	0	0	0	0	0	0	0	0	0
1.5. Relaciones interiores	0	0	0	0	0	0	0	0	0	0	0	0	0
1.6. Administración fiscal	0	0	0	0	0	0	0	0	0	0	0	0	0
1.7. Control de la gestión pública	593.466	585.034	538.164	8.646	38.223	0	8.432	0	8.432	0	0	0	0
1.8. Información y estadísticas básicas	0	0	0	0	0	0	0	0	0	0	0	0	0
2. Servicios de defensa y seguridad	460.095	455.712	376.886	25.378	53.448	0	4.383	0	4.383	0	0	0	0
2.1. Seguridad interior	460.095	455.712	376.886	25.378	53.448	0	4.383	0	4.383	0	0	0	0
2.2. Sistema penal	0	0	0	0	0	0	0	0	0	0	0	0	0
3. Servicios sociales	2.121.792	2.113.090	699.352	420.028	960.162	33.548	8.702	0	8.702	0	0	0	0
3.1. Salud	0	0	0	0	0	0	0	0	0	0	0	0	0
3.2. Promoción y asistencia social	0	0	0	0	0	0	0	0	0	0	0	0	0
3.3. Seguridad social	0	0	0	0	0	0	0	0	0	0	0	0	0
3.4. Educación y cultura	2.121.792	2.113.090	699.352	420.028	960.162	33.548	8.702	0	8.702	0	0	0	0
3.4.1. Educación elemental	68.667	68.667	0	68.667	0	0	0	0	0	0	0	0	0
3.4.2. Educación media y técnica	0	0	0	0	0	0	0	0	0	0	0	0	0
3.4.3. Educación superior y universitaria	0	0	0	0	0	0	0	0	0	0	0	0	0
3.4.4. Cultura	0	0	0	0	0	0	0	0	0	0	0	0	0
3.4.5. Deporte y recreación	2.053.126	2.044.424	699.352	351.361	960.162	33.548	8.702	0	8.702	0	0	0	0
3.5. Ciencia y técnica	0	0	0	0	0	0	0	0	0	0	0	0	0
3.6. Trabajo	0	0	0	0	0	0	0	0	0	0	0	0	0
3.7. Vivienda y urbanismo	0	0	0	0	0	0	0	0	0	0	0	0	0
3.8. Agua potable y alcantarillado	0	0	0	0	0	0	0	0	0	0	0	0	0
3.9. Otros servicios urbanos	0	0	0	0	0	0	0	0	0	0	0	0	0
4. Servicios económicos	4.845.472	4.830.575	3.729.097	46.746	1.054.732	0	14.897	0	14.897	0	0	0	0
4.1. Energía, combustible y minería	0	0	0	0	0	0	0	0	0	0	0	0	0
4.2. Comunicaciones	4.845.472	4.830.575	3.729.097	46.746	1.054.732	0	14.897	0	14.897	0	0	0	0
4.3. Transporte	0	0	0	0	0	0	0	0	0	0	0	0	0
4.4. Ecología y medio ambiente	0	0	0	0	0	0	0	0	0	0	0	0	0
4.5. Agricultura	0	0	0	0	0	0	0	0	0	0	0	0	0
4.6. Industria	0	0	0	0	0	0	0	0	0	0	0	0	0
4.7. Comercio, turismo y otros servicios	0	0	0	0	0	0	0	0	0	0	0	0	0
4.8. Seguros y finanzas	0	0	0	0	0	0	0	0	0	0	0	0	0
5. Deuda pública	0	0	0	0	0	0	0	0	0	0	0	0	0
5.1. Servicios de la deuda pública	0	0	0	0	0	0	0	0	0	0	0	0	0
Total	21.619.221	21.536.887	12.872.828	3.932.716	4.697.795	33.548	82.334	0	82.334	0	0	0	0





JOSE R. MERLINO
Contador General
M. E. O. y S. P.


Poder Legislativo Provincial
FOLIO N.º 144


Gov. Tierra del Fuego
FOLIO N.º 144


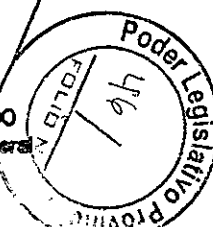

ADMINISTRACION CENTRAL
JURISDICCION: SECRETARIA LEGAL Y TECNICA
COMPOSICION DEL GASTO POR FINALIDAD - FUNCION Y CARÁCTER ECONÓMICO
 (en pesos)

CARÁCTER ECONOMICO FINALIDAD - FUNCION	Total General	Total Gastos Corrientes	Gastos de Consumo			Transferencias	Total Gastos de Capital	Bienes de Uso		Total Aplicaciones Financieras	Activos Financieros	Servicio de la deuda	Total de Otros Gastos
			Gastos en personal	Bienes de consumo	Servicios no personales			Construcciones	Otros bienes de uso				
1. Administración Gubernamental	1.449.583	1.435.663	902.482	12.559	520.623	0	13.920	0	13.920	0	0	0	0
1.1. Legislativa	0	0	0	0	0	0	0	0	0	0	0	0	0
1.2. Judicial	0	0	0	0	0	0	0	0	0	0	0	0	0
1.3. Dirección superior ejecutiva	0	0	0	0	0	0	0	0	0	0	0	0	0
1.4. Relaciones exteriores	0	0	0	0	0	0	0	0	0	0	0	0	0
1.5. Relaciones interiores	0	0	0	0	0	0	0	0	0	0	0	0	0
1.6. Administración fiscal	0	0	0	0	0	0	0	0	0	0	0	0	0
1.7. Control de la gestión pública	1.449.583	1.435.663	902.482	12.559	520.623	0	13.920	0	13.920	0	0	0	0
1.8. Información y estadísticas básicas	0	0	0	0	0	0	0	0	0	0	0	0	0
2. Servicios de defensa y seguridad	0	0	0	0	0	0	0	0	0	0	0	0	0
2.1. Seguridad interior	0	0	0	0	0	0	0	0	0	0	0	0	0
2.2. Sistema penal	0	0	0	0	0	0	0	0	0	0	0	0	0
3. Servicios sociales	0	0	0	0	0	0	0	0	0	0	0	0	0
3.1. Salud	0	0	0	0	0	0	0	0	0	0	0	0	0
3.2. Promoción y asistencia social	0	0	0	0	0	0	0	0	0	0	0	0	0
3.3. Seguridad social	0	0	0	0	0	0	0	0	0	0	0	0	0
3.4. Educación y cultura	0	0	0	0	0	0	0	0	0	0	0	0	0
3.4.1. Educación elemental	0	0	0	0	0	0	0	0	0	0	0	0	0
3.4.2. Educación media y técnica	0	0	0	0	0	0	0	0	0	0	0	0	0
3.4.3. Educación superior y universitaria	0	0	0	0	0	0	0	0	0	0	0	0	0
3.4.4. Cultura	0	0	0	0	0	0	0	0	0	0	0	0	0
3.4.5. Deporte y recreación	0	0	0	0	0	0	0	0	0	0	0	0	0
3.5. Ciencia y técnica	0	0	0	0	0	0	0	0	0	0	0	0	0
3.6. Trabajo	0	0	0	0	0	0	0	0	0	0	0	0	0
3.7. Vivienda y urbanismo	0	0	0	0	0	0	0	0	0	0	0	0	0
3.8. Agua potable y alcantarillado	0	0	0	0	0	0	0	0	0	0	0	0	0
3.9. Otros servicios urbanos	0	0	0	0	0	0	0	0	0	0	0	0	0
4. Servicios económicos	0	0	0	0	0	0	0	0	0	0	0	0	0
4.1. Energía, combustible y minería	0	0	0	0	0	0	0	0	0	0	0	0	0
4.2. Comunicaciones	0	0	0	0	0	0	0	0	0	0	0	0	0
4.3. Transporte	0	0	0	0	0	0	0	0	0	0	0	0	0
4.4. Ecología y medio ambiente	0	0	0	0	0	0	0	0	0	0	0	0	0
4.5. Agricultura	0	0	0	0	0	0	0	0	0	0	0	0	0
4.6. Industria	0	0	0	0	0	0	0	0	0	0	0	0	0
4.7. Comercio, turismo y otros servicios	0	0	0	0	0	0	0	0	0	0	0	0	0
4.8. Seguros y finanzas	0	0	0	0	0	0	0	0	0	0	0	0	0
5. Deuda pública	0	0	0	0	0	0	0	0	0	0	0	0	0
5.1. Servicios de la deuda pública	0	0	0	0	0	0	0	0	0	0	0	0	0
Total	1.449.583	1.435.663	902.482	12.559	520.623	0	13.920	0	13.920	0	0	0	0


JOSE R. MERLINO
 Contador General
 M. E. O. y S. P.



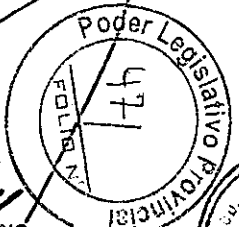

ADMINISTRACION CENTRAL
JURISDICCION: FISCALIA DE ESTADO
COMPOSICION DEL GASTO POR FINALIDAD - FUNCION Y CARÁCTER ECONOMICO
(en pesos)

CARÁCTER ECONOMICO FINALIDAD - FUNCION	Total General	Total Gastos Corrientes	Gastos de Consumo			Transferencias	Total Gastos de Capital	Bienes de Uso		Total Aplicaciones Financieras	Activos financieros	Servicio de la deuda	Total de Otros Gastos
			Gastos en personal	Bienes de consumo	Servicios no personales			Construcciones	Otros bienes de uso				
1. Administración Gubernamental	693.350	686.620	636.250	8.590	41.780	0	6.730	0	6.730	0	0	0	0
1.1. Legislativa	0	0	0	0	0	0	0	0	0	0	0	0	0
1.2. Judicial	0	0	0	0	0	0	0	0	0	0	0	0	0
1.3. Dirección superior ejecutiva	0	0	0	0	0	0	0	0	0	0	0	0	0
1.4. Relaciones exteriores	0	0	0	0	0	0	0	0	0	0	0	0	0
1.5. Relaciones interiores	0	0	0	0	0	0	0	0	0	0	0	0	0
1.6. Administración fiscal	0	0	0	0	0	0	0	0	0	0	0	0	0
1.7. Control de la gestión pública	693.350	686.620	636.250	8.590	41.780	0	6.730	0	6.730	0	0	0	0
1.8. Información y estadísticas básicas	0	0	0	0	0	0	0	0	0	0	0	0	0
2. Servicios de defensa y seguridad	0	0	0	0	0	0	0	0	0	0	0	0	0
2.1. Seguridad interior	0	0	0	0	0	0	0	0	0	0	0	0	0
2.2. Sistema penal	0	0	0	0	0	0	0	0	0	0	0	0	0
3. Servicios sociales	0	0	0	0	0	0	0	0	0	0	0	0	0
3.1. Salud	0	0	0	0	0	0	0	0	0	0	0	0	0
3.2. Promoción y asistencia social	0	0	0	0	0	0	0	0	0	0	0	0	0
3.3. Seguridad social	0	0	0	0	0	0	0	0	0	0	0	0	0
3.4. Educación y cultura	0	0	0	0	0	0	0	0	0	0	0	0	0
3.4.1. Educación elemental	0	0	0	0	0	0	0	0	0	0	0	0	0
3.4.2. Educación media y técnica	0	0	0	0	0	0	0	0	0	0	0	0	0
3.4.3. Educación superior y universitaria	0	0	0	0	0	0	0	0	0	0	0	0	0
3.4.4. Cultura	0	0	0	0	0	0	0	0	0	0	0	0	0
3.4.5. Deporte y recreación	0	0	0	0	0	0	0	0	0	0	0	0	0
3.5. Ciencia y técnica	0	0	0	0	0	0	0	0	0	0	0	0	0
3.6. Trabajo	0	0	0	0	0	0	0	0	0	0	0	0	0
3.7. Vivienda y urbanismo	0	0	0	0	0	0	0	0	0	0	0	0	0
3.8. Agua potable y alcantarillado	0	0	0	0	0	0	0	0	0	0	0	0	0
3.9. Otros servicios urbanos	0	0	0	0	0	0	0	0	0	0	0	0	0
4. Servicios económicos	0	0	0	0	0	0	0	0	0	0	0	0	0
4.1. Energía, combustible y minería	0	0	0	0	0	0	0	0	0	0	0	0	0
4.2. Comunicaciones	0	0	0	0	0	0	0	0	0	0	0	0	0
4.3. Transporte	0	0	0	0	0	0	0	0	0	0	0	0	0
4.4. Ecología y medio ambiente	0	0	0	0	0	0	0	0	0	0	0	0	0
4.5. Agricultura	0	0	0	0	0	0	0	0	0	0	0	0	0
4.6. Industria	0	0	0	0	0	0	0	0	0	0	0	0	0
4.7. Comercio, turismo y otros servicios	0	0	0	0	0	0	0	0	0	0	0	0	0
4.8. Seguros y finanzas	0	0	0	0	0	0	0	0	0	0	0	0	0
5. Deuda pública	0	0	0	0	0	0	0	0	0	0	0	0	0
5.1. Servicios de la deuda pública	0	0	0	0	0	0	0	0	0	0	0	0	0
Total	693.350	686.620	636.250	8.590	41.780	0	6.730	0	6.730	0	0	0	0


JOSE R. MERLINO
Comptroller General
M. F. O. y S. P.



ADMINISTRACION CENTRAL
JURISDICCION: TRIBUNAL DE CUENTAS
COMPOSICION DEL GASTO POR FINALIDAD - FUNCION Y CARÁCTER ECÓNOMICO
 (en pesos)



CARÁCTER ECONOMICO FINALIDAD - FUNCION	Total General	Total Gastos Corrientes	Gastos de Consumo			Transferencias	Total Gastos de Capital	Bienes de Uso		Total Aplicaciones Financieras	Activos Financieros	Servicio de la deuda	Total de Otros Gastos
			Gastos en personal	Bienes de consumo	Servicios personales			Construcciones	otros bienes de uso				
1. Administración Gubernamental	2.109.289	2.093.208	1.929.316	22.558	141.334	0	16.080	0	16.080	0	0	0	0
1.1. Legislativa	0	0	0	0	0	0	0	0	0	0	0	0	0
1.2. Judicial	0	0	0	0	0	0	0	0	0	0	0	0	0
1.3. Dirección superior ejecutiva	0	0	0	0	0	0	0	0	0	0	0	0	0
1.4. Relaciones exteriores	0	0	0	0	0	0	0	0	0	0	0	0	0
1.5. Relaciones interiores	0	0	0	0	0	0	0	0	0	0	0	0	0
1.6. Administración fiscal	0	0	0	0	0	0	0	0	0	0	0	0	0
1.7. Control de la gestión pública	2.109.289	2.093.208	1.929.316	22.558	141.334	0	16.080	0	16.080	0	0	0	0
1.8. Información y estadísticas básicas	0	0	0	0	0	0	0	0	0	0	0	0	0
2. Servicios de defensa y seguridad	0	0	0	0	0	0	0	0	0	0	0	0	0
2.1. Seguridad interior	0	0	0	0	0	0	0	0	0	0	0	0	0
2.2. Sistema penal	0	0	0	0	0	0	0	0	0	0	0	0	0
3. Servicios sociales	0	0	0	0	0	0	0	0	0	0	0	0	0
3.1. Salud	0	0	0	0	0	0	0	0	0	0	0	0	0
3.2. Promoción y asistencia social	0	0	0	0	0	0	0	0	0	0	0	0	0
3.3. Seguridad social	0	0	0	0	0	0	0	0	0	0	0	0	0
3.4. Educación y cultura	0	0	0	0	0	0	0	0	0	0	0	0	0
3.4.1. Educación elemental	0	0	0	0	0	0	0	0	0	0	0	0	0
3.4.2. Educación media y técnica	0	0	0	0	0	0	0	0	0	0	0	0	0
3.4.3. Educación superior y universitaria	0	0	0	0	0	0	0	0	0	0	0	0	0
3.4.4. Cultura	0	0	0	0	0	0	0	0	0	0	0	0	0
3.4.5. Deporte y recreación	0	0	0	0	0	0	0	0	0	0	0	0	0
3.5. Ciencia y técnica	0	0	0	0	0	0	0	0	0	0	0	0	0
3.6. Trabajo	0	0	0	0	0	0	0	0	0	0	0	0	0
3.7. Vivienda y urbanismo	0	0	0	0	0	0	0	0	0	0	0	0	0
3.8. Agua potable y alcantarillado	0	0	0	0	0	0	0	0	0	0	0	0	0
3.9. Otros servicios urbanos	0	0	0	0	0	0	0	0	0	0	0	0	0
4. Servicios económicos	0	0	0	0	0	0	0	0	0	0	0	0	0
4.1. Energía, combustible y minería	0	0	0	0	0	0	0	0	0	0	0	0	0
4.2. Comunicaciones	0	0	0	0	0	0	0	0	0	0	0	0	0
4.3. Transporte	0	0	0	0	0	0	0	0	0	0	0	0	0
4.4. Ecología y medio ambiente	0	0	0	0	0	0	0	0	0	0	0	0	0
4.5. Agricultura	0	0	0	0	0	0	0	0	0	0	0	0	0
4.6. Industria	0	0	0	0	0	0	0	0	0	0	0	0	0
4.7. Comercio, turismo y otros servicios	0	0	0	0	0	0	0	0	0	0	0	0	0
4.8. Seguros y finanzas	0	0	0	0	0	0	0	0	0	0	0	0	0
5. Deuda pública	20.409	0	0	0	0	0	0	0	0	20.409	0	20.409	0
5.1. Servicios de la deuda pública	20.409	0	0	0	0	0	0	0	0	20.409	0	20.409	0
Total	2.129.697	2.093.208	1.929.316	22.558	141.334	0	16.080	0	16.080	20.409	0	20.409	0


JOSE R. MERLINO
 Contador General
 M. E. O. y S. P.


ADMINISTRACION CENTRAL
JURISDICCION: OBLIGACIONES A CARGO DEL TESORO
COMPOSICION DEL GASTO POR FINALIDAD - FUNCION Y CARACTER ECONOMICO
(en pesos)

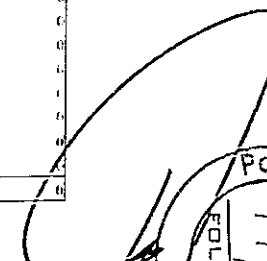
CARACTER ECONOMICO	Total General	Total Gastos Corrientes	Gastos de Consumo			Transferencias	Total Gastos de Capital	Bienes de Uso		Total Aplicaciones Financieras	Activos financieros	Servicio de la deuda	Total de Otros Gastos
			Gastos en personal	Bienes de consumo	Servicios no personales			Construcciones	Otros bienes de uso				
FINALIDAD - FUNCION													
1. Administración Gubernamental	67.003.717	67.003.717	0	482	120.885	66.882.350	0	0	0	0	0	0	0
1.1. Legislativa	0	0	0	0	0	0	0	0	0	0	0	0	0
1.2. Judicial	0	0	0	0	0	0	0	0	0	0	0	0	0
1.3. Dirección superior ejecutiva	121.367	121.367	0	182	120.885	0	0	0	0	0	0	0	0
1.4. Relaciones exteriores	0	0	0	0	0	66.882.350	0	0	0	0	0	0	0
1.5. Relaciones interiores	66.882.350	66.882.350	0	0	0	0	0	0	0	0	0	0	0
1.6. Administración fiscal	0	0	0	0	0	0	0	0	0	0	0	0	0
1.7. Control de la peñón pública	0	0	0	0	0	0	0	0	0	0	0	0	0
1.8. Información y estadísticas básicas	0	0	0	0	0	0	0	0	0	0	0	0	0
2. Servicios de defensa y seguridad	0	0	0	0	0	0	0	0	0	0	0	0	0
2.1. Seguridad interior	0	0	0	0	0	0	0	0	0	0	0	0	0
2.2. Sistema penal	0	0	0	0	0	0	0	0	0	0	0	0	0
3. Servicios sociales	6.184.995	6.184.995	0	0	300.896	5.884.099	0	0	0	0	0	0	0
3.1. Salud	0	0	0	0	0	0	0	0	0	0	0	0	0
3.2. Promoción y asistencia social	5.371.839	5.371.839	0	0	0	5.371.839	0	0	0	0	0	0	0
3.3. Seguridad social	300.896	300.896	0	0	300.896	0	0	0	0	0	0	0	0
3.4. Educación y cultura	0	0	0	0	0	0	0	0	0	0	0	0	0
3.4.1. Educación elemental	0	0	0	0	0	0	0	0	0	0	0	0	0
3.4.2. Educación media y técnica	0	0	0	0	0	0	0	0	0	0	0	0	0
3.4.3. Educación superior y universitaria	0	0	0	0	0	0	0	0	0	0	0	0	0
3.4.4. Cultura	0	0	0	0	0	0	0	0	0	0	0	0	0
3.4.5. Deporte y recreación	0	0	0	0	0	0	0	0	0	0	0	0	0
3.5. Ciencia y técnica	512.260	512.260	0	0	0	512.260	0	0	0	0	0	0	0
3.6. Trabajo	0	0	0	0	0	0	0	0	0	0	0	0	0
3.7. Vivienda y urbanismo	0	0	0	0	0	0	0	0	0	0	0	0	0
3.8. Agua potable y alcantarillado	0	0	0	0	0	0	0	0	0	0	0	0	0
3.9. Otros servicios urbanos	0	0	0	0	0	0	0	0	0	0	0	0	0
4. Servicios económicos	0	0	0	0	0	0	0	0	0	0	0	0	0
4.1. Energía, combustible y minería	0	0	0	0	0	0	0	0	0	0	0	0	0
4.2. Comunicaciones	0	0	0	0	0	0	0	0	0	0	0	0	0
4.3. Transporte	0	0	0	0	0	0	0	0	0	0	0	0	0
4.4. Ecología y medio ambiente	0	0	0	0	0	0	0	0	0	0	0	0	0
4.5. Agricultura	0	0	0	0	0	0	0	0	0	0	0	0	0
4.6. Industria	0	0	0	0	0	0	0	0	0	0	0	0	0
4.7. Comercio, turismo y otros servicios	0	0	0	0	0	0	0	0	0	0	0	0	0
4.8. Seguros y finanzas	0	0	0	0	0	0	0	0	0	0	0	0	0
5.1. Deuda pública	46.828.609	0	0	0	0	0	0	0	0	46.828.609	0	46.828.609	0
5.1. Servicios de la deuda pública	46.828.609	0	0	0	0	0	0	0	0	46.828.609	0	46.828.609	0
Total	120.017.321	73.188.712	0	482	421.781	72.766.449	0	0	0	46.828.609	0	46.828.609	0


JOSE R. MERLINO
Contador General
M. E. O. y S. P.




ORGANISMOS DESCENTRALIZADOS
JURISDICCIÓN: INSTITUTO FUEGUINO DE TURISMO
COMPOSICION DEL GASTO POR FINALIDAD - FUNCION Y CARÁCTER ECÓNOMICO
(en pesos)

CARÁCTER ECONOMICO	Total General	Total Gastos Corrientes	Gastos de Consumo			Transferencias	Total Gastos de Capital	Bienes de Uso		Total Aplicaciones Financieras	Activos financieros	Servicio de la deuda	Total de Otros Gastos
			Gastos en personal	Bienes de consumo	Servicios no personales			Construcciones	Otros bienes de uso				
FINALIDAD - FUNCION	0	0	0	0	0	0	0	0	0	0	0	0	0
1. Administración Gubernamental	0	0	0	0	0	0	0	0	0	0	0	0	0
1.1. Legislativa	0	0	0	0	0	0	0	0	0	0	0	0	0
1.2. Judicial	0	0	0	0	0	0	0	0	0	0	0	0	0
1.3. Dirección superior ejecutiva	0	0	0	0	0	0	0	0	0	0	0	0	0
1.4. Relaciones exteriores	0	0	0	0	0	0	0	0	0	0	0	0	0
1.5. Relaciones interiores	0	0	0	0	0	0	0	0	0	0	0	0	0
1.6. Administración fiscal	0	0	0	0	0	0	0	0	0	0	0	0	0
1.7. Control de la gestión pública	0	0	0	0	0	0	0	0	0	0	0	0	0
1.8. Información y estadísticas básicas	0	0	0	0	0	0	0	0	0	0	0	0	0
2. Servicios de defensa y seguridad	0	0	0	0	0	0	0	0	0	0	0	0	0
2.1. Seguridad interior	0	0	0	0	0	0	0	0	0	0	0	0	0
2.2. Sistema penal	0	0	0	0	0	0	0	0	0	0	0	0	0
3. Servicios sociales	0	0	0	0	0	0	0	0	0	0	0	0	0
3.1. Salud	0	0	0	0	0	0	0	0	0	0	0	0	0
3.2. Promoción y asistencia social	0	0	0	0	0	0	0	0	0	0	0	0	0
3.3. Seguridad social	0	0	0	0	0	0	0	0	0	0	0	0	0
3.4. Educación y cultura	0	0	0	0	0	0	0	0	0	0	0	0	0
3.4.1. Educación elemental	0	0	0	0	0	0	0	0	0	0	0	0	0
3.4.2. Educación media y técnica	0	0	0	0	0	0	0	0	0	0	0	0	0
3.4.3. Educación superior y universitaria	0	0	0	0	0	0	0	0	0	0	0	0	0
3.4.4. Cultura	0	0	0	0	0	0	0	0	0	0	0	0	0
3.5. Deporte y recreación	0	0	0	0	0	0	0	0	0	0	0	0	0
3.5. Ciencia y técnica	0	0	0	0	0	0	0	0	0	0	0	0	0
3.6. Trabajo	0	0	0	0	0	0	0	0	0	0	0	0	0
3.7. Vivienda y urbanismo	0	0	0	0	0	0	0	0	0	0	0	0	0
3.8. Agua potable y alcantarillado	0	0	0	0	0	0	0	0	0	0	0	0	0
3.9. Otros servicios urbanos	0	0	0	0	0	0	0	0	0	0	0	0	0
4. Servicios económicos	1.281.699	1.265.897	737.135	103.942	419.820	5.000	15.802	0	15.802	0	0	0	0
4.1. Energía, combustible y minería	0	0	0	0	0	0	0	0	0	0	0	0	0
4.2. Comunicaciones	0	0	0	0	0	0	0	0	0	0	0	0	0
4.3. Transporte	0	0	0	0	0	0	0	0	0	0	0	0	0
4.4. Ecología y medio ambiente	0	0	0	0	0	0	0	0	0	0	0	0	0
4.5. Agricultura	0	0	0	0	0	0	0	0	0	0	0	0	0
4.6. Industria	0	0	0	0	0	0	0	0	0	0	0	0	0
4.7. Comercio, turismo y otros servicios	1.281.699	1.265.897	737.135	103.942	419.820	5.000	15.802	0	15.802	0	0	0	0
4.8. Seguros y finanzas	0	0	0	0	0	0	0	0	0	0	0	0	0
5. Deuda pública	0	0	0	0	0	0	0	0	0	0	0	0	0
5.1. Servicios de la deuda pública	0	0	0	0	0	0	0	0	0	0	0	0	0
Total	1.281.699	1.265.897	737.135	103.942	419.820	5.000	15.802	0	15.802	0	0	0	0


JOSE R. FERLINO
 Corresponsable General
 M. E. O. y S. P.


 Poder Legislativo Provincial
 491



ORGANISMOS DESCENTRALIZADOS
JURISDICCIÓN: DIRECCION PROVINCIAL DE PUERTOS
COMPOSICION DEL GASTO POR FINALIDAD - FUNCION Y CARÁCTER ECÓNOMICO
 (en pesos)

CARÁCTER ECONOMICO FINALIDAD - FUNCION	Total General	Total Gastos Corrientes	Gastos de Consumo			Transferencias	Total Gastos de Capital	Bienes de Uso		Total Aplicaciones Financieras	Activos financieros	Servicio de la deuda	Total de Otros Gastos
			Gastos en personal	Bienes de consumo	Servicios no personales			Construcciones	Otros bienes de uso				
1. Administración Gubernamental	0	0	0	0	0	0	0	0	0	0	0	0	0
1.1. Legislativa	0	0	0	0	0	0	0	0	0	0	0	0	0
1.2. Judicial	0	0	0	0	0	0	0	0	0	0	0	0	0
1.3. Dirección superior ejecutiva	0	0	0	0	0	0	0	0	0	0	0	0	0
1.4. Relaciones exteriores	0	0	0	0	0	0	0	0	0	0	0	0	0
1.5. Relaciones interiores	0	0	0	0	0	0	0	0	0	0	0	0	0
1.6. Administración fiscal	0	0	0	0	0	0	0	0	0	0	0	0	0
1.7. Control de la gestión pública	0	0	0	0	0	0	0	0	0	0	0	0	0
1.8. Información y estadísticas básicas	0	0	0	0	0	0	0	0	0	0	0	0	0
2. Servicios de defensa y seguridad	0	0	0	0	0	0	0	0	0	0	0	0	0
2.1. Seguridad interior	0	0	0	0	0	0	0	0	0	0	0	0	0
2.2. Sistema penal	0	0	0	0	0	0	0	0	0	0	0	0	0
3. Servicios sociales	0	0	0	0	0	0	0	0	0	0	0	0	0
3.1. Salud	0	0	0	0	0	0	0	0	0	0	0	0	0
3.2. Promoción y asistencia social	0	0	0	0	0	0	0	0	0	0	0	0	0
3.3. Seguridad social	0	0	0	0	0	0	0	0	0	0	0	0	0
3.4. Educación y cultura	0	0	0	0	0	0	0	0	0	0	0	0	0
3.4.1. Educación elemental	0	0	0	0	0	0	0	0	0	0	0	0	0
3.4.2. Educación media y técnica	0	0	0	0	0	0	0	0	0	0	0	0	0
3.4.3. Educación superior y universitaria	0	0	0	0	0	0	0	0	0	0	0	0	0
3.4.4. Cultura	0	0	0	0	0	0	0	0	0	0	0	0	0
3.4.5. Deporte y recreación	0	0	0	0	0	0	0	0	0	0	0	0	0
3.5. Ciencia y técnica	0	0	0	0	0	0	0	0	0	0	0	0	0
3.6. Trabajo	0	0	0	0	0	0	0	0	0	0	0	0	0
3.7. Vivienda y urbanismo	0	0	0	0	0	0	0	0	0	0	0	0	0
3.8. Agua potable y alcantarillado	0	0	0	0	0	0	0	0	0	0	0	0	0
3.9. Otros servicios urbanos	0	0	0	0	0	0	0	0	0	0	0	0	0
4. Servicios económicos	1.635.087	1.515.068	787.405	120.018	535.245	72.400	120.019	0	120.019	0	0	0	0
4.1. Energía, combustible y minería	0	0	0	0	0	0	0	0	0	0	0	0	0
4.2. Comunicaciones	0	0	0	0	0	0	0	0	0	0	0	0	0
4.3. Transporte	1.635.087	1.515.068	787.405	120.018	535.245	72.400	120.019	0	120.019	0	0	0	0
4.4. Ecología y medio ambiente	0	0	0	0	0	0	0	0	0	0	0	0	0
4.5. Agricultura	0	0	0	0	0	0	0	0	0	0	0	0	0
4.6. Industria	0	0	0	0	0	0	0	0	0	0	0	0	0
4.7. Comercio, turismo y otros servicios	0	0	0	0	0	0	0	0	0	0	0	0	0
4.8. Seguros y finanzas	0	0	0	0	0	0	0	0	0	0	0	0	0
5. Deuda pública	2.294.266	0	0	0	0	0	0	0	0	2.294.266	0	2.294.266	0
5.1. Servicios de la deuda pública	2.294.266	0	0	0	0	0	0	0	0	2.294.266	0	2.294.266	0
Total	3.929.253	1.515.068	787.405	120.018	535.245	72.400	120.019	0	120.019	2.294.266	0	2.294.266	0

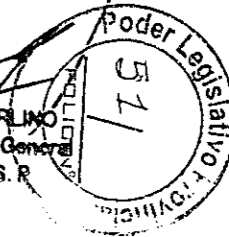
JOSE R. MERLINO
 Contador General
 M. E. O. y S. P.



ORGANISMOS DESCENTRALIZADOS
JURISDICCIÓN: INSTITUTO PROVINCIAL DE VIVIENDA
COMPOSICION DEL GASTO POR FINALIDAD - FUNCION Y CARÁCTER ECÓNOMICO
(en pesos)



CARÁCTER ECONOMICO FINALIDAD - FUNCION	Total General	Total Gastos Corrientes	Gastos de Consumo			Transferencias	Total Gastos de Capital	Bienes de Uso		Total Aplicaciones Financieras	Activos financieros	Servicio de la deuda	Total de Otros Gastos
			Gastos en personal	Bienes de consumo	Servicios no personales			Construcciones	Otros bienes de uso				
1. Administración Gubernamental	0	0	0	0	0	0	0	0	0	0	0	0	0
1.1. Legislativa	0	0	0	0	0	0	0	0	0	0	0	0	0
1.2. Judicial	0	0	0	0	0	0	0	0	0	0	0	0	0
1.3. Dirección superior ejecutiva	0	0	0	0	0	0	0	0	0	0	0	0	0
1.4. Relaciones exteriores	0	0	0	0	0	0	0	0	0	0	0	0	0
1.5. Relaciones interiores	0	0	0	0	0	0	0	0	0	0	0	0	0
1.6. Administración fiscal	0	0	0	0	0	0	0	0	0	0	0	0	0
1.7. Control de la gestión pública	0	0	0	0	0	0	0	0	0	0	0	0	0
1.8. Información y estadísticas básicas	0	0	0	0	0	0	0	0	0	0	0	0	0
2. Servicios de defensa y seguridad	0	0	0	0	0	0	0	0	0	0	0	0	0
2.1. Seguridad interior	0	0	0	0	0	0	0	0	0	0	0	0	0
2.2. Sistema penal	0	0	0	0	0	0	0	0	0	0	0	0	0
3. Servicios sociales	15.882.479	7.938.249	6.583.094	131.537	1.175.337	48.281	4.815.034	4.798.379	16.655	3.129.196	3.129.196	0	0
3.1. Salud	0	0	0	0	0	0	0	0	0	0	0	0	0
3.2. Promoción y asistencia social	0	0	0	0	0	0	0	0	0	0	0	0	0
3.3. Seguridad social	0	0	0	0	0	0	0	0	0	0	0	0	0
3.4. Educación y cultura	0	0	0	0	0	0	0	0	0	0	0	0	0
3.4.1. Educación elemental	0	0	0	0	0	0	0	0	0	0	0	0	0
3.4.2. Educación media y técnica	0	0	0	0	0	0	0	0	0	0	0	0	0
3.4.3. Educación superior y universitaria	0	0	0	0	0	0	0	0	0	0	0	0	0
3.4.4. Cultura	0	0	0	0	0	0	0	0	0	0	0	0	0
3.4.5. Deporte y recreación	0	0	0	0	0	0	0	0	0	0	0	0	0
3.5. Ciencia y técnica	0	0	0	0	0	0	0	0	0	0	0	0	0
3.6. Trabajo	0	0	0	0	0	0	0	0	0	0	0	0	0
3.7. Vivienda y urbanismo	15.882.479	7.938.249	6.583.094	131.537	1.175.337	48.281	4.815.034	4.798.379	16.655	3.129.196	3.129.196	0	0
3.8. Agua potable y alcantarillado	0	0	0	0	0	0	0	0	0	0	0	0	0
3.9. Otros servicios urbanos	0	0	0	0	0	0	0	0	0	0	0	0	0
4. Servicios económicos	0	0	0	0	0	0	0	0	0	0	0	0	0
4.1. Energía, combustible y minería	0	0	0	0	0	0	0	0	0	0	0	0	0
4.2. Comunicaciones	0	0	0	0	0	0	0	0	0	0	0	0	0
4.3. Transporte	0	0	0	0	0	0	0	0	0	0	0	0	0
4.4. Ecología y medio ambiente	0	0	0	0	0	0	0	0	0	0	0	0	0
4.5. Agricultura	0	0	0	0	0	0	0	0	0	0	0	0	0
4.6. Industria	0	0	0	0	0	0	0	0	0	0	0	0	0
4.7. Comercio, turismo y otros servicios	0	0	0	0	0	0	0	0	0	0	0	0	0
4.8. Seguros y finanzas	0	0	0	0	0	0	0	0	0	0	0	0	0
5. Deuda pública	0	0	0	0	0	0	0	0	0	0	0	0	0
5.1. Servicios de la deuda pública	0	0	0	0	0	0	0	0	0	0	0	0	0
Total	15.882.479	7.938.249	6.583.094	131.537	1.175.337	48.281	4.815.034	4.798.379	16.655	3.129.196	3.129.196	0	0

JOSE R. MERLINO
Contador General
M. E. O. y S. P.



ORGANISMOS DESCENTRALIZADOS
JURISDICCIÓN: VIALIDAD PROVINCIAL
COMPOSICION DEL GASTO POR FINALIDAD - FUNCION Y CARÁCTER ECÓNOMICO
 (en pesos)


CARÁCTER ECONOMICO FINALIDAD - FUNCION	Total General	Total Gastos Corrientes	Gastos de Consumo			Transferencias	Total Gastos de Capital	Bienes de Uso		Total Aplicaciones Financieras	Activos financieros	Servicio de la deuda	Total de Otros Gastos
			Gastos en personal	Bienes de consumo	Servicios no personales			Construcciones	Otros bienes de uso				
1. Administración Gubernamental	0	0	0	0	0	0	0	0	0	0	0	0	0
1.1. Legislativa	0	0	0	0	0	0	0	0	0	0	0	0	0
1.2. Judicial	0	0	0	0	0	0	0	0	0	0	0	0	0
1.3. Dirección superior ejecutiva	0	0	0	0	0	0	0	0	0	0	0	0	0
1.4. Relaciones exteriores	0	0	0	0	0	0	0	0	0	0	0	0	0
1.5. Relaciones interiores	0	0	0	0	0	0	0	0	0	0	0	0	0
1.6. Administración fiscal	0	0	0	0	0	0	0	0	0	0	0	0	0
1.7. Control de la gestión pública	0	0	0	0	0	0	0	0	0	0	0	0	0
1.8. Información y estadísticas básicas	0	0	0	0	0	0	0	0	0	0	0	0	0
2. Servicios de defensa y seguridad	0	0	0	0	0	0	0	0	0	0	0	0	0
2.1. Seguridad interior	0	0	0	0	0	0	0	0	0	0	0	0	0
2.2. Sistema penal	0	0	0	0	0	0	0	0	0	0	0	0	0
3. Servicios sociales	0	0	0	0	0	0	0	0	0	0	0	0	0
3.1. Salud	0	0	0	0	0	0	0	0	0	0	0	0	0
3.2. Promoción y asistencia social	0	0	0	0	0	0	0	0	0	0	0	0	0
3.3. Seguridad social	0	0	0	0	0	0	0	0	0	0	0	0	0
3.4. Educación y cultura	0	0	0	0	0	0	0	0	0	0	0	0	0
3.4.1. Educación elemental	0	0	0	0	0	0	0	0	0	0	0	0	0
3.4.2. Educación media y técnica	0	0	0	0	0	0	0	0	0	0	0	0	0
3.4.3. Educación superior y universitaria	0	0	0	0	0	0	0	0	0	0	0	0	0
3.4.4. Cultura	0	0	0	0	0	0	0	0	0	0	0	0	0
3.4.5. Deporte y recreación	0	0	0	0	0	0	0	0	0	0	0	0	0
3.5. Ciencia y técnica	0	0	0	0	0	0	0	0	0	0	0	0	0
3.6. Trabajo	0	0	0	0	0	0	0	0	0	0	0	0	0
3.7. Vivienda y urbanismo	0	0	0	0	0	0	0	0	0	0	0	0	0
3.8. Agua potable y alcantarillado	0	0	0	0	0	0	0	0	0	0	0	0	0
3.9. Otros servicios urbanos	0	0	0	0	0	0	0	0	0	0	0	0	0
4. Servicios económicos	3.498.018	3.213.414	2.345.701	439.956	391.123	36.634	284.604	0	284.604	0	0	0	0
4.1. Energía, combustible y minería	0	0	0	0	0	0	0	0	0	0	0	0	0
4.2. Comunicaciones	0	0	0	0	0	0	0	0	0	0	0	0	0
4.3. Transporte	3.498.018	3.213.414	2.345.701	439.956	391.123	36.634	284.604	0	284.604	0	0	0	0
4.4. Ecología y medio ambiente	0	0	0	0	0	0	0	0	0	0	0	0	0
4.5. Agricultura	0	0	0	0	0	0	0	0	0	0	0	0	0
4.6. Industria	0	0	0	0	0	0	0	0	0	0	0	0	0
4.7. Comercio, turismo y otros servicios	0	0	0	0	0	0	0	0	0	0	0	0	0
4.8. Seguros y finanzas	0	0	0	0	0	0	0	0	0	0	0	0	0
5. Deuda pública	0	0	0	0	0	0	0	0	0	0	0	0	0
5.1. Servicios de la deuda pública	0	0	0	0	0	0	0	0	0	0	0	0	0
Total	3.498.018	3.213.414	2.345.701	439.956	391.123	36.634	284.604	0	284.604	0	0	0	0


JOSE P. MERLINO
 Contador General
 M. E. O. y S. P.



 FOLIO 521

ORGANISMOS DESCENTRALIZADOS
JURISDICCIÓN: DIRECCION PROVINCIAL DE ENERGIA
COMPOSICION DEL GASTO POR FINALIDAD - FUNCION Y CARÁCTER ECONÓMICO
 (en pesos)


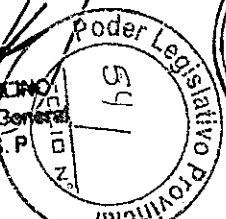

CARACTER ECONOMICO	Total General	Total Gastos Corrientes	Gastos de Consumo			Transferencia	Total Gastos de Capital	Bienes de Uso		Total Aplicaciones Financieras	Activos financieros	Servicio de la deuda	Total de Otros Gastos
			Gastos en personal	Bienes de consumo	Servicios no personales			Construcciones	Otros bienes de uso				
FINALIDAD - FUNCION													
1. Administración Gubernamental	0	0	0	0	0	0	0	0	0	0	0	0	0
1.1. Legislativa	0	0	0	0	0	0	0	0	0	0	0	0	0
1.2. Judicial	0	0	0	0	0	0	0	0	0	0	0	0	0
1.3. Dirección superior ejecutiva	0	0	0	0	0	0	0	0	0	0	0	0	0
1.4. Relaciones exteriores	0	0	0	0	0	0	0	0	0	0	0	0	0
1.5. Relaciones interiores	0	0	0	0	0	0	0	0	0	0	0	0	0
1.6. Administración fiscal	0	0	0	0	0	0	0	0	0	0	0	0	0
1.7. Control de la gestión pública	0	0	0	0	0	0	0	0	0	0	0	0	0
1.8. Información y estadísticas básicas	0	0	0	0	0	0	0	0	0	0	0	0	0
2. Servicios de defensa y seguridad	0	0	0	0	0	0	0	0	0	0	0	0	0
2.1. Seguridad interior	0	0	0	0	0	0	0	0	0	0	0	0	0
2.2. Sistema penal	0	0	0	0	0	0	0	0	0	0	0	0	0
3. Servicios sociales	0	0	0	0	0	0	0	0	0	0	0	0	0
3.1. Salud	0	0	0	0	0	0	0	0	0	0	0	0	0
3.2. Promoción y asistencia social	0	0	0	0	0	0	0	0	0	0	0	0	0
3.3. Seguridad social	0	0	0	0	0	0	0	0	0	0	0	0	0
3.4. Educación y cultura	0	0	0	0	0	0	0	0	0	0	0	0	0
3.4.1. Educación elemental	0	0	0	0	0	0	0	0	0	0	0	0	0
3.4.2. Educación media y técnica	0	0	0	0	0	0	0	0	0	0	0	0	0
3.4.3. Educación superior y universitaria	0	0	0	0	0	0	0	0	0	0	0	0	0
3.4.4. Cultura	0	0	0	0	0	0	0	0	0	0	0	0	0
3.4.5. Deporte y recreación	0	0	0	0	0	0	0	0	0	0	0	0	0
3.5. Ciencia y técnica	0	0	0	0	0	0	0	0	0	0	0	0	0
3.6. Trabajo	0	0	0	0	0	0	0	0	0	0	0	0	0
3.7. Vivienda y urbanismo	0	0	0	0	0	0	0	0	0	0	0	0	0
3.8. Agua potable y alcantarillado	0	0	0	0	0	0	0	0	0	0	0	0	0
3.9. Otros servicios urbanos	0	0	0	0	0	0	0	0	0	0	0	0	0
4. Servicios económicos	11.199.280	9.658.056	3.607.586	2.778.247	1.321.507	1.950.716	1.541.224	1.522.858	18.366	0	0	0	0
4.1. Energía, combustible y minería	11.199.280	9.658.056	3.607.586	2.778.247	1.321.507	1.950.716	1.541.224	1.522.858	18.366	0	0	0	0
4.2. Comunicaciones	0	0	0	0	0	0	0	0	0	0	0	0	0
4.3. Transporte	0	0	0	0	0	0	0	0	0	0	0	0	0
4.4. Ecología y medio ambiente	0	0	0	0	0	0	0	0	0	0	0	0	0
4.5. Agricultura	0	0	0	0	0	0	0	0	0	0	0	0	0
4.6. Industria	0	0	0	0	0	0	0	0	0	0	0	0	0
4.7. Comercio, turismo y otros servicios	0	0	0	0	0	0	0	0	0	0	0	0	0
4.8. Seguros y finanzas	0	0	0	0	0	0	0	0	0	0	0	0	0
5. Deuda pública	2.383.690	0	0	0	0	0	0	0	0	2.383.690	0	2.383.690	0
5.1. Servicios de la deuda pública	2.383.690	0	0	0	0	0	0	0	0	2.383.690	0	2.383.690	0
Total	13.582.970	9.658.056	3.607.586	2.778.247	1.321.507	1.950.716	1.541.224	1.522.858	18.366	2.383.690	0	2.383.690	0


JOSE R. MERLINI
 Contador General
 M. E. G. y S. P. Z.






ORGANISMOS DESCENTRALIZADOS
JURISDICCIÓN: DIRECCION PROVINCIAL DE OBRAS Y SERVICIOS SANITARIOS
COMPOSICION DEL GASTO POR FINALIDAD - FUNCION Y CARÁCTER ECONÓMICO
 (en pesos)

CARÁCTER ECONÓMICO FINALIDAD - FUNCION	Total General	Total Gastos Corrientes	Gastos de Consumo			Transferencias	Total Gastos de Capital	Bienes de Uso		Total Aplicaciones Financieras	Activos financieros	Servicio de la deuda	Total de Otros Gastos
			Gastos en personal	Bienes de consumo	Servicios no personales			Construcciones	Otros bienes de uso				
1. Administración Gubernamental	0	0	0	0	0	0	0	0	0	0	0	0	0
1.1. Legislativa	0	0	0	0	0	0	0	0	0	0	0	0	0
1.2. Judicial	0	0	0	0	0	0	0	0	0	0	0	0	0
1.3. Dirección superior ejecutiva	0	0	0	0	0	0	0	0	0	0	0	0	0
1.4. Relaciones exteriores	0	0	0	0	0	0	0	0	0	0	0	0	0
1.5. Relaciones interiores	0	0	0	0	0	0	0	0	0	0	0	0	0
1.6. Administración fiscal	0	0	0	0	0	0	0	0	0	0	0	0	0
1.7. Control de la gestión pública	0	0	0	0	0	0	0	0	0	0	0	0	0
1.8. Información y estadísticas básicas	0	0	0	0	0	0	0	0	0	0	0	0	0
2. Servicios de defensa y seguridad	0	0	0	0	0	0	0	0	0	0	0	0	0
2.1. Seguridad interior	0	0	0	0	0	0	0	0	0	0	0	0	0
2.2. Sistema penal	0	0	0	0	0	0	0	0	0	0	0	0	0
3. Servicios sociales	5.764.860	4.885.049	2.852.816	325.424	1.706.809	0	879.811	879.811	0	0	0	0	0
3.1. Salud	0	0	0	0	0	0	0	0	0	0	0	0	0
3.2. Promoción y asistencia social	0	0	0	0	0	0	0	0	0	0	0	0	0
3.3. Seguridad social	0	0	0	0	0	0	0	0	0	0	0	0	0
3.4. Educación y cultura	0	0	0	0	0	0	0	0	0	0	0	0	0
3.4.1. Educación elemental	0	0	0	0	0	0	0	0	0	0	0	0	0
3.4.2. Educación media y técnica	0	0	0	0	0	0	0	0	0	0	0	0	0
3.4.3. Educación superior y universitaria	0	0	0	0	0	0	0	0	0	0	0	0	0
3.4.4. Cultura	0	0	0	0	0	0	0	0	0	0	0	0	0
3.4.5. Deporte y recreación	0	0	0	0	0	0	0	0	0	0	0	0	0
3.5. Ciencia y técnica	0	0	0	0	0	0	0	0	0	0	0	0	0
3.6. Trabajo	0	0	0	0	0	0	0	0	0	0	0	0	0
3.7. Vivienda y urbanismo	0	0	0	0	0	0	0	0	0	0	0	0	0
3.8. Agua potable y alcantarillado	5.764.860	4.885.049	2.852.816	325.424	1.706.809	0	879.811	879.811	0	0	0	0	0
3.9. Otros servicios urbanos	0	0	0	0	0	0	0	0	0	0	0	0	0
4. Servicios económicos	0	0	0	0	0	0	0	0	0	0	0	0	0
4.1. Energía, combustible y minería	0	0	0	0	0	0	0	0	0	0	0	0	0
4.2. Comunicaciones	0	0	0	0	0	0	0	0	0	0	0	0	0
4.3. Transporte	0	0	0	0	0	0	0	0	0	0	0	0	0
4.4. Ecología y medio ambiente	0	0	0	0	0	0	0	0	0	0	0	0	0
4.5. Agricultura	0	0	0	0	0	0	0	0	0	0	0	0	0
4.6. Industria	0	0	0	0	0	0	0	0	0	0	0	0	0
4.7. Comercio, turismo y otros servicios	0	0	0	0	0	0	0	0	0	0	0	0	0
4.8. Seguros y finanzas	0	0	0	0	0	0	0	0	0	0	0	0	0
5. Deuda pública	311.551	0	0	0	0	0	0	0	0	311.551	0	0	0
5.1. Servicios de la deuda pública	311.551	0	0	0	0	0	0	0	0	311.551	0	0	0
Total	6.076.411	4.885.049	2.852.816	325.424	1.706.809	0	879.811	879.811	0	311.551	0	311.551	0


JOSE R. MERLINO
 Contador General
 M. E. O. y S. P.






ORGANISMOS DESCENTRALIZADOS
JURISDICCIÓN: INSTITUTO PROVINCIAL DE REGULACION DE APUESTAS
COMPOSICION DEL GASTO POR FINALIDAD - FUNCION Y CARÁCTER ECÓNOMICO
(en pesos)

CARÁCTER ECONOMICO FINALIDAD - FUNCION	Total General	Total Gastos Corrientes	Gastos de Costeo			Transferencias	Total Gastos de Capital	Bienes de Uso		Total Aplicaciones Financieras	Activos financieros	Servicio de la deuda	Total de Otros Gastos
			Gastos en personal	Bienes de consumo	Servicios no personales			Construcciones	Otros bienes de uso				
1. Administración Gubernamental	0	0	0	0	0	0	0	0	0	0	0	0	0
1.1. Legislativa	0	0	0	0	0	0	0	0	0	0	0	0	0
1.2. Judicial	0	0	0	0	0	0	0	0	0	0	0	0	0
1.3. Dirección superior ejecutiva	0	0	0	0	0	0	0	0	0	0	0	0	0
1.4. Relaciones exteriores	0	0	0	0	0	0	0	0	0	0	0	0	0
1.5. Relaciones interiores	0	0	0	0	0	0	0	0	0	0	0	0	0
1.6. Administración fiscal	0	0	0	0	0	0	0	0	0	0	0	0	0
1.7. Control de la gestión pública	0	0	0	0	0	0	0	0	0	0	0	0	0
1.8. Información y estadísticas básicas	0	0	0	0	0	0	0	0	0	0	0	0	0
2. Servicios de defensa y seguridad	0	0	0	0	0	0	0	0	0	0	0	0	0
2.1. Seguridad interior	0	0	0	0	0	0	0	0	0	0	0	0	0
2.2. Sistema penal	0	0	0	0	0	0	0	0	0	0	0	0	0
3. Servicios sociales	4.943.247	4.943.247	2.092.665	211.503	2.639.079	0	0	0	0	0	0	0	0
3.1. Salud	0	0	0	0	0	0	0	0	0	0	0	0	0
3.2. Promoción y asistencia social	4.943.247	4.943.247	2.092.665	211.503	2.639.079	0	0	0	0	0	0	0	0
3.3. Seguridad social	0	0	0	0	0	0	0	0	0	0	0	0	0
3.4. Educación y cultura	0	0	0	0	0	0	0	0	0	0	0	0	0
3.4.1. Educación elemental	0	0	0	0	0	0	0	0	0	0	0	0	0
3.4.2. Educación media y técnica	0	0	0	0	0	0	0	0	0	0	0	0	0
3.4.3. Educación superior y universitaria	0	0	0	0	0	0	0	0	0	0	0	0	0
3.4.4. Cultura	0	0	0	0	0	0	0	0	0	0	0	0	0
3.4.5. Deporte y recreación	0	0	0	0	0	0	0	0	0	0	0	0	0
3.5. Ciencia y técnica	0	0	0	0	0	0	0	0	0	0	0	0	0
3.6. Trabajo	0	0	0	0	0	0	0	0	0	0	0	0	0
3.7. Vivienda y urbanismo	0	0	0	0	0	0	0	0	0	0	0	0	0
3.8. Agua potable y alcantarillado	0	0	0	0	0	0	0	0	0	0	0	0	0
3.9. Otros servicios urbanos	0	0	0	0	0	0	0	0	0	0	0	0	0
4. Servicios económicos	0	0	0	0	0	0	0	0	0	0	0	0	0
4.1. Energía, combustible y minería	0	0	0	0	0	0	0	0	0	0	0	0	0
4.2. Comunicaciones	0	0	0	0	0	0	0	0	0	0	0	0	0
4.3. Transporte	0	0	0	0	0	0	0	0	0	0	0	0	0
4.4. Ecología y medio ambiente	0	0	0	0	0	0	0	0	0	0	0	0	0
4.5. Agricultura	0	0	0	0	0	0	0	0	0	0	0	0	0
4.6. Industria	0	0	0	0	0	0	0	0	0	0	0	0	0
4.7. Comercio, turismo y otros servicios	0	0	0	0	0	0	0	0	0	0	0	0	0
4.8. Seguros y finanzas	0	0	0	0	0	0	0	0	0	0	0	0	0
5. Deuda pública	0	0	0	0	0	0	0	0	0	0	0	0	0
5.1. Servicios de la deuda pública	0	0	0	0	0	0	0	0	0	0	0	0	0
Total	4.943.247	4.943.247	2.092.665	211.503	2.639.079	0	0	0	0	0	0	0	0


JOSE R. MERLINO
Contador General
M. E. O. y S. P.






ORGANISMOS DE SEGURIDAD SOCIAL
JURISDICCIÓN: INSTITUTO PROVINCIAL AUTARQUICO UNIFICADO DE SEGURIDAD SOCIAL
COMPOSICION DEL GASTO POR FINALIDAD - FUNCION Y CARÁCTER ECÓNOMICO
 (en pesos)

CARÁCTER ECONOMICO	Total General	Total Gastos Corrientes	Gastos de Consumo			Transferencias	Total Gastos de Capital	Bienes de Uso		Total Aplicaciones Financieras	Activos financieros	Servicio de la deuda	Total de Otros Gastos
			Gastos en personal	Bienes de consumo	Servicios no personales			Construcciones	Otros bienes de uso				
FINALIDAD - FUNCION													
1. Administración Gubernamental	0	0	0	0	0	0	0	0	0	0	0	0	0
1.1. Legislativa	0	0	0	0	0	0	0	0	0	0	0	0	0
1.2. Judicial	0	0	0	0	0	0	0	0	0	0	0	0	0
1.3. Dirección superior ejecutiva	0	0	0	0	0	0	0	0	0	0	0	0	0
1.4. Relaciones exteriores	0	0	0	0	0	0	0	0	0	0	0	0	0
1.5. Relaciones interiores	0	0	0	0	0	0	0	0	0	0	0	0	0
1.6. Administración fiscal	0	0	0	0	0	0	0	0	0	0	0	0	0
1.7. Control de la gestión pública	0	0	0	0	0	0	0	0	0	0	0	0	0
1.8. Información y estadísticas básicas	0	0	0	0	0	0	0	0	0	0	0	0	0
2. Servicios de defensa y seguridad	0	0	0	0	0	0	0	0	0	0	0	0	0
2.1. Seguridad interior	0	0	0	0	0	0	0	0	0	0	0	0	0
2.2. Sistema penal	0	0	0	0	0	0	0	0	0	0	0	0	0
3. Servicios sociales	69.385.964	68.196.426	7.633.098	4.869.927	16.728.821	38.964.580	33.4.151	199.930	134.221	855.387	855.387	0	0
3.1. Salud	0	0	0	0	0	0	0	0	0	0	0	0	0
3.2. Promoción y asistencia social	0	0	0	0	0	0	0	0	0	0	0	0	0
3.3. Seguridad social	69.385.964	68.196.426	7.633.098	4.869.927	16.728.821	38.964.580	33.4.151	199.930	134.221	855.387	855.387	0	0
3.4. Educación y cultura	0	0	0	0	0	0	0	0	0	0	0	0	0
3.4.1. Educación elemental	0	0	0	0	0	0	0	0	0	0	0	0	0
3.4.2. Educación media y técnica	0	0	0	0	0	0	0	0	0	0	0	0	0
3.4.3. Educación superior y universitaria	0	0	0	0	0	0	0	0	0	0	0	0	0
3.4.4. Cultura	0	0	0	0	0	0	0	0	0	0	0	0	0
3.4.5. Deporte y recreación	0	0	0	0	0	0	0	0	0	0	0	0	0
3.5. Ciencia y técnica	0	0	0	0	0	0	0	0	0	0	0	0	0
3.6. Trabajo	0	0	0	0	0	0	0	0	0	0	0	0	0
3.7. Vivienda y urbanismo	0	0	0	0	0	0	0	0	0	0	0	0	0
3.8. Agua potable y alcantarillado	0	0	0	0	0	0	0	0	0	0	0	0	0
3.9. Otros servicios urbanos	0	0	0	0	0	0	0	0	0	0	0	0	0
4. Servicios económicos	0	0	0	0	0	0	0	0	0	0	0	0	0
4.1. Energía, combustible y minería	0	0	0	0	0	0	0	0	0	0	0	0	0
4.2. Comunicaciones	0	0	0	0	0	0	0	0	0	0	0	0	0
4.3. Transporte	0	0	0	0	0	0	0	0	0	0	0	0	0
4.4. Ecología y medio ambiente	0	0	0	0	0	0	0	0	0	0	0	0	0
4.5. Agricultura	0	0	0	0	0	0	0	0	0	0	0	0	0
4.6. Industria	0	0	0	0	0	0	0	0	0	0	0	0	0
4.7. Comercio, turismo y otros servicios	0	0	0	0	0	0	0	0	0	0	0	0	0
4.8. Seguros y finanzas	0	0	0	0	0	0	0	0	0	0	0	0	0
5. Deuda pública	0	0	0	0	0	0	0	0	0	0	0	0	0
5.1. Servicios de la deuda pública	0	0	0	0	0	0	0	0	0	0	0	0	0
Total	69.385.964	68.196.426	7.633.098	4.869.927	16.728.821	38.964.580	33.4.151	199.930	134.221	855.387	855.387	0	0


JOSE R. MERCADO
 Contador General
 M. E. O. y S. P.



ORGANISMOS DE SEGURIDAD SOCIAL
JURISDICCIÓN: CAJA COMPENSADORA DE POLICIA
COMPOSICION DEL GASTO POR FINALIDAD - FUNCION Y CARÁCTER ECÓNOMICO
(en pesos)



CARACTER ECONOMICO FINALIDAD - FUNCION	Total General	Total Gastos Corrientes	Gastos de Consumo			Transferencias	Total Gastos de Capital	Bienes de Uso		Total Aportaciones Financieras	Activos financieros	Servicio de la deuda	Total de Otros Gastos
			Gastos en personal	Bienes de consumo	Servicios no personales			Construcciones	Otros bienes de uso				
1. Administración Gubernamental	0	0	0	0	0	0	0	0	0	0	0	0	0
1.1 Legislativa	0	0	0	0	0	0	0	0	0	0	0	0	0
1.2 Judicial	0	0	0	0	0	0	0	0	0	0	0	0	0
1.3 Dirección superior ejecutiva	0	0	0	0	0	0	0	0	0	0	0	0	0
1.4 Relaciones exteriores	0	0	0	0	0	0	0	0	0	0	0	0	0
1.5 Relaciones interiores	0	0	0	0	0	0	0	0	0	0	0	0	0
1.6 Administración fiscal	0	0	0	0	0	0	0	0	0	0	0	0	0
1.7 Control de la gestión pública	0	0	0	0	0	0	0	0	0	0	0	0	0
1.8 Información y estadísticas básicas	0	0	0	0	0	0	0	0	0	0	0	0	0
2. Servicios de defensa y seguridad	0	0	0	0	0	0	0	0	0	0	0	0	0
2.1 Seguridad interior	0	0	0	0	0	0	0	0	0	0	0	0	0
2.2 Sistema penal	0	0	0	0	0	0	0	0	0	0	0	0	0
3. Servicios sociales	1.708.304	1.707.476	0	2.830	89.026	1.615.620	828	0	828	0	0	0	0
3.1 Salud	0	0	0	0	0	0	0	0	0	0	0	0	0
3.2 Promoción y asistencia social	0	0	0	0	0	0	0	0	0	0	0	0	0
3.3 Seguridad social	1.708.304	1.707.476	0	2.830	89.026	1.615.620	828	0	828	0	0	0	0
3.4 Educación y cultura	0	0	0	0	0	0	0	0	0	0	0	0	0
3.4.1 Educación elemental	0	0	0	0	0	0	0	0	0	0	0	0	0
3.4.2 Educación media y técnica	0	0	0	0	0	0	0	0	0	0	0	0	0
3.4.3 Educación superior y universitaria	0	0	0	0	0	0	0	0	0	0	0	0	0
3.4.4 Cultura	0	0	0	0	0	0	0	0	0	0	0	0	0
3.4.5 Deporte y recreación	0	0	0	0	0	0	0	0	0	0	0	0	0
3.5 Ciencia y técnica	0	0	0	0	0	0	0	0	0	0	0	0	0
3.6 Trabajo	0	0	0	0	0	0	0	0	0	0	0	0	0
3.7 Vivienda y urbanismo	0	0	0	0	0	0	0	0	0	0	0	0	0
3.8 Agua potable y alcantarillado	0	0	0	0	0	0	0	0	0	0	0	0	0
3.9 Otros servicios urbanos	0	0	0	0	0	0	0	0	0	0	0	0	0
4. Servicios económicos	0	0	0	0	0	0	0	0	0	0	0	0	0
4.1 Energía, combustible y minería	0	0	0	0	0	0	0	0	0	0	0	0	0
4.2 Comunicaciones	0	0	0	0	0	0	0	0	0	0	0	0	0
4.3 Transporte	0	0	0	0	0	0	0	0	0	0	0	0	0
4.4 Ecología y medio ambiente	0	0	0	0	0	0	0	0	0	0	0	0	0
4.5 Agricultura	0	0	0	0	0	0	0	0	0	0	0	0	0
4.6 Industria	0	0	0	0	0	0	0	0	0	0	0	0	0
4.7 Comercio, turismo y otros servicios	0	0	0	0	0	0	0	0	0	0	0	0	0
4.8 Seguros y finanzas	0	0	0	0	0	0	0	0	0	0	0	0	0
5. Deuda pública	0	0	0	0	0	0	0	0	0	0	0	0	0
5.1 Servicios de la deuda pública	0	0	0	0	0	0	0	0	0	0	0	0	0
Total	1.708.304	1.707.476	0	2.830	89.026	1.615.620	828	0	828	0	0	0	0


JOSE R. MERINO
Contador General
M. P. O. y S. P.



PROVINCIA DE TIERRA DEL FUEGO
ADMINISTRACION CENTRAL
COMPOSICION DEL GASTO POR OBJETO DEL GASTO E INSTITUCIONAL
A131/12/02

Clasificación Institucional	Objeto del Gasto	Total	Gastos en Personal	Bienes de Consumo	Servicios no Personales	Intereses de Deudas	Transferencias	Bienes de Uso	Otros Bienes de Uso	Construcciones	Bienes Preexistentes	Inversión Financiera	Gastos Figurativos	Amortización de la Deuda
PODER LEGISLATIVO PROVINCIAL		9.111.542,00	6.263.402,00	153.820,00	2.500.947,00	0,00	0,00	63.502,00	2.706,00	23.516,00	103.649,00	0,00	0,00	0,00
Activos Centrales		9.111.542,00	6.263.402,00	153.820,00	2.500.947,00			63.502,00	2.706,00	23.516,00	103.649,00			
PODER JUDICIAL DE LA PROVINCIA		16.207.871,75	14.016.748,48	239.371,02	969.139,76	0,00	0,00	288.056,46	28.586,82	512.317,42	0,00	0,00	0,00	153.041,64
Activos Centrales		16.207.871,75	14.016.748,48	239.371,02	969.139,76			288.056,46	28.586,82	512.317,42				153.041,64
PODER EJECUTIVO		347.729.269,85	126.391.302,94	11.785.472,47	30.192.100,08	2.175.018,75	99.458.150,12	3.054.230,50	0,00	3.177.679,71	0,00	0,00	26.333.725,21	44.653.590,03
SECRETARIA DE RELACIONES INSTITUCIONALES		3.480.053,83	131.962,16	398.378,99	2.884.156,43	0,00	3.560,00	58.806,34	0,00	0,00	0,00	0,00	0,00	0,00
Dirección de Administración y Contable		2.474.887,07	5.296,38	349.158,34	2.070.308,01			50.126,34						
Dirección de Ceremonial y Protocolo		221.135,81	5.325,78	25.243,76	185.283,29			5.283,00						
Dirección de Información Pública		584.171,17	121.340,02	1.816,14	461.015,01									
Coordinación Provincial de Cultura		199.869,78	0,00	22.162,88	167.550,12		9.580,00	597,00						
REPRESENTACIÓN DEL GOBIERNO EN BS.AS.		571.984,23	347.190,36	16.241,97	208.531,90	0,00	0,00	0,00	0,00	0,00	0,00	0,00	0,00	0,00
Dirección de Administración		571.984,23	347.190,36	16.241,97	208.531,90									
SECRETARIA DE SEGURIDAD		39.347.409,18	33.126.243,13	1.909.548,24	2.829.438,47	0,00	0,00	1.482.179,28	0,00	0,00	0,00	0,00	0,00	0,00
Dirección de Administración		3.325.873,04	2.381.238,48	285.564,48	859.932,44			5.137,62						
Subsecretaría de Droga-dependencia		0,00												
Subsecretaría de Seguridad		0,00												
Policía Provincial		38.021.536,14	30.745.004,70	1.623.983,75	2.175.506,03			1.477.041,68						
MINISTERIO DE GOBIERNO, TRABAJO Y JUSTICIA		5.952.075,04	2.442.624,11	192.214,91	306.122,62	0,00	3.005.773,51	5.339,83	0,00	0,00	0,00	0,00	0,00	0,00
Dirección de Administración		1.148.253,64	1.005.222,64	48.836,88	93.244,32			1.150,00						
Dirección de Registro Civil y Capacidad de las Personas		510.996,54	406.812,38	33.505,08	70.592,09			87,00						
Inspección General de Justicia		351.658,31	330.322,69	4.355,17	16.976,45									
Dirección General del Trabajo		3.771.283,09	700.268,39	8.446,16	62.674,20		3.005.773,51	4.102,83						
Supervisión General de Transporte		112.194,22	0,00	84.951,48	27.242,74									
Supervisión General de Antártida		16.488,26	0,00	0,00	16.488,26									
Supervisión Área de Frontera		41.222,98	0,00	12.320,42	28.902,58									
MINISTERIO DE ECONOMÍA, OBRAS Y SERV. PUB.		31.991.646,61	12.973.946,35	2.339.823,74	12.333.968,88	0,00	17.388,82	1.139.941,14	0,00	3.177.679,71	0,00	0,00	0,00	0,00
Secretaría de Hacienda		0,00		0,00										
Supervisión General de Administración		2.132.277,40	227.261,47	397.168,43	1.488.552,93			29.294,57						
Contaduría General de la Provincia		2.444.135,42	758.091,02	30.572,24	1.614.170,30			41.331,86						
Dirección General de Rentas		2.406.682,28	1.724.785,68	30.059,44	592.904,15			58.943,03						
Dirección General de Informática y Centro Proc. De Datos		363.117,52	172.937,00	7.281,85	36.741,78			148.257,01						
Dirección General de Presupuesto		235.200,93	179.286,99	5.272,50	50.601,95			40,50						
Dirección General de Haberes		652.585,50	550.100,54	27.074,85	18.748,31			58.694,00						
Tesorería General		572.920,70	251.674,21	10.587,56	310.284,73			383,60						
Subsecretaría de Administración Financiera		1.334.204,17	1.196.048,95	83.920,83	44.182,77		10.051,82							
AJUNA		181.154,10	0,00	28.015,15	122.238,95			10.900,00						
Dirección de Aeronáutica		5.935.552,15	417.473,42	936.033,27	4.592.285,49			29.759,97						
Secretaría de Obras y Servicios Públicos		2.689.597,50	1.066.753,14	354.938,71	1.257.733,79			10.171,86						
Dirección General de Administración y Finanzas		0,00												
Dirección General de Arquitectura e Ingeniería		6.358.590,00	2.030.017,95	18.572,46	412.091,95			720.227,93		3.177.679,71				
Secretaría de Desarrollo y Planeamiento		1.331.456,46	755.623,53	66.278,65	495.384,28			14.169,00						
Dirección General de Administración		0,00												
Dirección de Estadística		313.961,86	248.363,58	4.833,84	62.664,43									
Dirección de Catastro		357.622,88	249.363,73	4.233,97	104.025,26									
Dirección de Industria y Comercio		628.517,18	551.241,86	4.114,72	71.160,60									
Dirección de Ciencia y Tecnología		91.389,58	87.875,66	133,65	3.379,37									
Subsecretaría de Recursos Naturales		3.138.948,21	1.800.036,79	329.358,29	980.430,32		7.335,00	21.787,81						
Dirección de Planificación Ambiental		287.017,81	231.648,97	3.160,13	52.207,71									
Coordinación de Programas Nacionales		548.707,46	477.491,98	7.913,67	63.301,81									
Subsecretaría de Inversiones en Capital Federal		0,00												
SECRETARIA DE SALUD PUBLICA		5.396.264,60	1.998.357,13	1.541.887,26	642.734,91	0,00	1.185.285,30	28.000,00	0,00	0,00	0,00	0,00	0,00	0,00
Dirección General de Administración		5.396.264,60	1.998.357,13	1.541.887,26	642.734,91		1.185.285,30	28.000,00						
SECRETARIA DE ACCION SOCIAL		14.974.177,56	4.613.744,29	390.530,93	1.111.207,52	0,00	8.772.383,65	86.311,17	0,00	0,00	0,00	0,00	0,00	0,00
Dirección General de Administración		14.974.177,56	4.613.744,29	390.530,93	1.111.207,52		8.772.383,65	86.311,17						
MINISTERIO DE EDUCACION		76.005.818,75	56.981.925,71	1.051.289,27	4.146.641,89	0,00	13.665.763,35	160.193,33	0,00	0,00	0,00	0,00	0,00	0,00

"Las Islas Malvinas, Georgias y Sandwich del Sur, y los Hielos Continentales son y serán argentinos"






 JOSE R. MERLINI
 Contador General
 M. E. O. y S. P.

PROVINCIA DE TIERRA DEL FUEGO
ADMINISTRACION CENTRAL
COMPOSICION DEL GASTO POR OBJETO DEL GASTO E INSTITUCIONAL
A/31/12/02


Clasificación Institucional	Objeto del Gasto	Total	Gastos en Personal	Bienes de Consumo	Servicios no Personales	Intereses de Deudas	Transferencias	Bienes de Uso	Otros Bienes de Uso	Construcciones	Bienes Preexistentes	Inversión Financiera	Gastos Figurativos	Amortización de la Deuda
Dirección General de Administración		18.070.608,44	1.429.862,25	855.372,47	1.959.808,04		13.665.763,35	160.199,33						
Supervisión EGB 1 y 2		31.889.707,07	30.238.580,53	194.513,92	1.456.612,62									
Supervisión EGB 3, Polimodal y TTP		22.357.759,80	21.690.766,11	1.402,89	665.590,81									
Supervisión de Educación Superior		3.505.293,89	3.451.380,30		53.913,59									
Unidad Operacional de Planeamiento y Gestión Educativa		182.451,55	171.536,52		10.915,03									
SECRETARIA GENERAL		21.619.228,77	12.872.828,04	3.932.716,24	4.697.784,53	0,00	33.548,05	82.333,81	0,00	0,00	0,00	0,00	0,00	0,00
Dirección General de Administración		7.883.232,49	7.000.768,27	68.666,90	809.877,43			4.121,99						
Dirección de Impresiones y Boletín Oficial		330.142,39	313.289,13	4.878,80	8.604,46			6.372,00						
Subsecretaría Técnica Operativa		3.691.948,24		3.418.647,25	267.336,99			5.984,00						
Dirección de Red Presidencial		275.900,85	274.668,81		1.232,04									
Dirección de Servicios Auxiliares		1.942.757,05	399.912,31	11.153,01	1.496.858,31			35.633,42						
Dirección de Defensa Civil y Centro de Comunicaciones		480.095,42	376.885,82	25.378,18	53.448,04			4.383,40						
Subsecretaría de Recursos Humanos		593.465,60	538.184,41	8.648,23	38.272,96			8.432,00						
Subsecretaría de Deportes y Juventud		2.053.125,52	699.352,28	351.361,31	960.161,88		33.548,05	8.702,00						
Escuela General de Gobierno		149.124,17	129.648,50	2.117,68	17.358,99									
Dirección de Canal 11 de Ushuaia		2.351.545,74	1.778.778,38	39.383,24	523.879,14			9.525,00						
Dirección de Canal 13 de Río Grande		1.887.883,30	1.362.261,15	2.505,78	523.016,39									
SECRETARIA LEGAL Y TECNICA		1.449.582,94	902.481,60	12.558,98	520.622,76	0,00	0,00	13.319,60	0,00	0,00	0,00	0,00	0,00	0,00
Subsecretaría Legal y Técnica		1.448.582,94	902.481,60	12.558,98	520.622,76			13.619,60						
FISCALIA DE ESTADO (*)		893.350,00	636.250,00	8.590,00	41.780,00	0,00	0,00	6.730,00	0,00	0,00	0,00	0,00	0,00	0,00
Actividades Centrales		893.350,00	636.250,00	8.590,00	41.780,00			6.730,00						
TRIBUNAL DE CUENTAS		2.128.697,44	1.929.315,93	22.557,79	141.334,48	0,00	0,00	0,00	9.180,36	6.900,00	0,00	0,00	0,00	28.408,88
Actividades Centrales		2.128.697,44	1.929.315,93	22.557,79	141.334,48			0,00	9.180,36	6.900,00				20.408,88
SERVICIO DE LA DEUDA PÚBLICA		0,00	0,00	0,00	0,00	0,00	0,00	0,00	0,00	0,00	0,00	0,00	0,00	0,00
Deuda Pública Directa		0,00												
Deuda Pública Indirecta		0,00												
OBLIGACIONES A CARGO DEL TESORO		146.951.046,34	0,00	482,00	421.780,87	2.175.018,79	72.766.449,44	0,00	0,00	0,00	0,00	0,00	26.933.725,21	44.653.590,03
Coparticipación a los Municipios		66.882.350,13					66.882.350,13							
Gastos Figurativos		28.933.725,21											28.933.725,21	
Otras obligaciones del tesoro		53.134.971,00		482,00	421.780,87	2175018,79	5.884.099,31							44.653.590,03
Total		375.871.731,04	149.237.019,35	12.210.411,28	33.766.301,32	2.175.018,79	99.456.150,12	3.412.518,96	40.483,28	3.720.413,18	103.649,00	0,00	26.933.725,21	44.827.040,65

JOSE R. MERINO
Contador General
R. E. O. / S. P.



EJECUCIÓN DE INGRESOS
ADMINISTRACIÓN CENTRAL - PODER EJECUTIVO
Al: 31/12/02

Concepto	ENERO 2002	FEBRERO 2002	MARZO 2002	ABRIL 2002	MAYO 2002	JUNIO 2002	JULIO 2002	AGOSTO 2002	SEPTIEMBRE 2002	OCTUBRE 2002	NOVIEMBRE 2002	DICIEMBRE 2002	ACUMULADO 2002	PRESUPUESTO 2002	%
I. INGRESOS CORRIENTES	25.718.131,78	19.184.907,05	23.092.598,71	19.027.308,23	35.391.038,33	28.505.197,79	29.218.596,90	27.669.037,16	30.132.014,52	37.075.072,55	34.073.854,91	33.316.567,34	341.404.325,25	339.918.001,00	100,44
- Tributarios	21.415.187,37	13.872.383,74	17.918.698,31	10.514.126,82	25.085.624,21	17.215.621,89	17.834.393,74	18.498.988,38	18.565.401,78	21.393.001,34	21.938.946,92	23.177.388,40	225.227.820,90	250.270.169,00	89,99
- De Origen Provincial	3.924.659,55	2.444.033,63	2.790.135,49	2.489.391,78	4.306.070,06	3.898.879,63	3.838.913,66	4.005.657,44	4.338.090,65	4.244.816,92	4.084.399,77	5.203.683,76	45.688.742,35	46.098.161,00	94,74
- Ingresos Brutos	3.297.304,47	2.335.003,32	2.703.770,66	2.394.726,56	4.081.702,06	3.508.593,77	3.713.755,62	3.881.769,71	4.117.586,97	4.068.013,97	3.834.154,11	4.905.238,06	42.841.619,28	44.443.039,00	96,40
- Ingresos Brutos Provincia	1.123.434,39	841.401,80	935.846,07	1.022.804,17	1.298.872,17	938.152,16	1.025.448,74	1.108.675,51	1.080.393,14	1.160.798,68	1.189.401,81	1.355.391,56	13.080.519,10	44.443.039,00	
- Ingresos Brutos Convenio Multilateral	2.173.870,08	1.493.601,52	1.767.925,59	1.371.922,39	2.782.829,89	2.570.441,61	2.688.306,88	2.773.194,20	3.037.193,83	2.907.215,39	2.644.752,30	3.549.846,50	29.761.100,18	0,00	
- Sellos	619.397,58	101.651,60	85.540,47	94.278,93	218.342,57	389.613,54	124.441,22	121.622,96	219.609,68	176.557,70	234.545,82	250.338,03	2.635.940,10	3.355.122,00	78,56
- Inmobiliario Rural	7.957,50	7.378,71	824,36	386,29	6.025,45	672,31	716,82	2.264,77	894,00	246,25	15.699,84	48.117,67	91.182,97	300.000,00	30,39
- Automotores													0,00		
- Otros recursos tributarios													0,00		
- De Origen Nacional	17.490.507,82	11.428.350,11	15.128.560,82	8.024.735,04	20.779.554,13	13.316.642,27	13.795.480,08	12.491.330,94	14.227.311,13	17.148.184,42	17.854.547,15	17.973.674,64	179.658.878,65	202.171.998,00	88,86
- Distribución Secundaria - Ley 23548 y modif.	6.992.075,07	6.788.162,79	6.621.853,04	3.810.031,94	12.744.378,74	8.265.263,53	8.296.279,43	7.502.791,24	6.124.602,64	10.773.759,57	11.439.870,85	9.916.852,00	99.275.920,84	134.708.356,00	73,70
- Ley 24049 - Prosonu - Psoco	46.750,00	21.750,00	21.750,00	21.750,00	25.000,00	25.000,00	25.000,00	25.000,00	25.000,00	25.000,00	25.000,00	26.826,00	313.826,00	300.000,00	104,61
- Ley 24699 - Necesidades Básicas Insatisfechas													0,00	1.220.000,00	0,00
- Ley 24049 - Servicios Educativos	1.823.250,00	848.250,00	848.250,00	848.250,00	975.000,00	975.000,00	975.000,00	975.000,00	975.000,00	975.000,00	975.000,00	1.046.240,00	12.239.240,00	12.000.000,00	101,99
- Impuesto a las Ganancias - Obras Infr.Bas.Soc.	84.415,14	58.266,70	6.297,00	50.821,84	138.688,36	43.966,41	197.146,19	14.023,00	103.269,13	191.239,90	115.838,38	172.058,30	1.176.130,15	1.600.000,00	73,51
- Impuesto a las Ganancias - Excedente Con. Bonaerense	180.054,84	146.407,25	35.559,00	108.615,33	110.520,13	0,00	0,00	0,00	0,00	0,00	381.726,54	1.296.084,35	2.268.967,44	3.400.000,00	66,44
- Impuesto a las Ganancias - Ley 24699	389.325,00	389.325,00	447.500,00	447.500,00	447.500,00	447.499,72	410.984,20	447.500,00	447.500,22	447.499,71	447.500,00	447.499,52	5.217.133,37	5.370.000,00	97,15
- Impuesto a los Bienes Personales - Ley 24.699	96.154,80	378.618,85	7.729,00	111.290,54	413.211,68	378.615,33	288.583,83	385.699,71	79.489,54	403.423,66	167.736,32	386.981,76	3.097.535,02	4.110.000,00	75,37
- Imp. Bienes Personales - Ley 23966 - Art.30													0,00	40.000,00	0,00
- Impuesto a los Activos - Ley 23906 Fondo Educativo	1.239,39	1.459,99	1.128,05	0,00	2.663,76	984,48	1.271,62	1.517,74	0,00	2.988,60	1.046,01	1.306,78	15.606,41	40.000,00	38,77
- IVA - Ley 23966 - Art. 5 pto. 2													0,00	14.000,00	0,00
- Imp. Combust. Líquidos - Obras Infraestruct.	129.368,68	129.368,67	70.158,39	90.717,21	106.087,52	111.153,51	97.473,41	92.186,26	83.447,16	134.727,23	118.438,06	124.367,05	1.287.493,15	1.739.642,00	74,01
- Imp. Combust. Líquidos - FO.NA.VI.							400.000,00						400.000,00		
- Fondo compensador Desequilibrios Fiscales	3.337.617,44	2.609.999,58	2.407.460,48	2.367.243,24	3.691.326,63	2.999.999,43	3.024.659,91	2.975.341,31	3.000.000,05	3.000.000,91	2.999.999,99	3.040.457,83	35.454.106,80	36.000.000,00	98,48
- Reg. Simplificado p/ Pequeños Contribuyentes	113.834,44	56.741,28	1.292,00	58.415,14	125.277,32	69.159,86	79.081,49	72.271,68	65.814,14	73.544,84	61.391,00	67.601,05	844.424,24	820.000,00	102,98
- Fondo Educativo y Prom. Cooperativa - Ley 23427													0,00	0,00	
- Moratoria Dto. 1023/96													23.188,25	200.000,00	11,59
- Otros	4.296.423,02	0,00	4.659.583,86	110.000,00	2.000.000,00	0,00	0,00	0,00	3.300.000,00	1.121.000,00	1.121.000,00	1.447.400,00	18.055.406,88	610.000,00	2959,90
- Ingresos Varios-Compromisos Coparticip. Lecop	4.296.423,02	0,00	4.659.583,86	110.000,00	2.000.000,00	0,00	0,00	0,00	3.300.000,00	1.121.000,00	1.121.000,00	1.447.400,00	18.055.406,88	610.000,00	2959,90
- Contribuciones a la Seguridad Social	0,00	0,00	0,00	0,00	0,00	0,00	0,00	0,00	0,00	0,00	0,00	0,00	0,00	0,00	
- Aportes y Retenc. q/ perciben Org.de Prev.y Asist.Soc.															




JOSE R. MERLINO
Contador General
M. E. O. y S. P




EJECUCIÓN DE INGRESOS
ADMINISTRACIÓN CENTRAL - PODER EJECUTIVO
Al: 31/12/02

Concepto	ENERO 2002	FEBRERO 2002	MARZO 2002	ABRIL 2002	MAYO 2002	JUNIO 2002	JULIO 2002	AGOSTO 2002	SEPTIEMBRE 2002	OCTUBRE 2002	NOVIEMBRE 2002	DECIEMBRE 2002	ACUMULADO 2002	PRESUPUESTO 2002	%
- No tributarios [Excepto (a) y (b)]	4.278.170,37	5.079.472,87	6.101.962,07	7.922.644,70	10.239.902,01	11.242.889,18	10.278.886,38	11.071.909,80	11.053.480,41	15.070.051,78	11.715.988,72	9.889.960,91	112.941.037,98	68.442.060,00	169,98
- Recursos No Tributarios	688.008,66	484.449,61	462.624,97	1.125.865,85	779.684,90	884.516,21	843.936,95	777.964,80	934.047,01	751.303,00	1.015.200,79	1.378.996,34	10.124.599,09	15.242.060,00	66,43
- TV Estatal	2.256,91	0,00	25,00	279,21	250,06	279,21	250,06	5.906,38	349,90	409,90	0,00	249,90	9.727,26		
- Pesqueras y otras Industrias	230.809,79	153.302,66	240.714,14	191.241,53	497.944,41	443.535,76	493.305,20	509.759,82	569.684,04	498.548,67	490.735,79	633.565,46	4.953.147,27		
- Ingresos Varios Rentas	27.297,76	19.878,95	23.530,60	15.629,98	22.223,22	14.294,63	9.664,84	19.362,12	14.870,16	34.321,33	17.630,96	34.032,96	252.737,51		
- Boletín Oficial	1.496,60	3.311,10	1.738,60	1.251,50	1.162,00	1.032,10	1.449,00	1.685,30	1.559,00	1.811,50	1.771,50	1.098,50	19.356,60		
- Licitaciones	0,00	0,00	3.000,00	3.000,00	0,00	0,00	3.000,00	6.000,00	27,00	0,00	500,00	0,00	16.627,00		
- Multas	7.751,44	8.616,38	10.762,29	12.975,92	22.299,24	17.529,41	26.438,73	17.755,62	19.967,07	35.500,59	20.370,13	16.203,16	216.169,98		
- Interés por Mora y Financiación - D.G.R.		9.102,88	12.745,69	6.268,94	22.902,54	25.402,82	4.926,80	40.249,51	24.880,58	18.586,19	38.972,38	21.888,10	225.926,43		
- Canon	25.104,72	17.137,58	13.111,13	27.504,67	17.653,65	14.201,21	13.877,37	15.951,16	51.623,71	13.269,83	12.210,49	12.018,96	233.664,68		
- Ingresos Varios Haberes y Subsidios	474,00	11.321,12	19.497,60	6.495,77	14.472,19	4.805,00	10.121,99	12.409,09	6.877,05	3.780,39	105.376,85	64.897,32	280.628,37		
- Ingresos Varios Gobierno	8.900,60	151.905,71	42.186,45	16.511,58	25.347,50	10.289,45	175.366,19	3.180,57	48.730,45	26.836,59	170.280,09	434.551,93	1.114.087,11		
- Policía Provincial	378.791,94	109.613,23	94.912,47	89.775,43	155.530,95	352.208,62	105.148,77	145.395,23	194.572,05	118.078,01	155.345,60	158.490,05	2.057.862,35		
- Policía Adicional	88.809,20	84.347,28	76.101,80	69.249,00	113.520,80	59.775,20	75.028,80	78.814,20	91.373,00	79.457,80	69.287,20	68.259,80	953.103,66		
- Convenio Policía	2.816,70	8.429,97	3.812,17	4.722,93	8.871,35	4.183,41	10.389,89	2.010,21	5.616,00	10.556,00	5.680,50	4.264,01	69.402,94		
- Escuela de Cadetes	266.887,54				9.408,00	273.553,01	4.172,99	54.884,82	75.459,55	13.400,21	63.577,40	65.248,74	826.718,25		
- Tasas	22.078,50	16.838,00	14.986,60	15.603,50	25.703,00	14.717,00	15.577,50	8.588,00	22.123,50	14.664,00	16.820,50	20.729,50	208.637,50		
- Dirección de Transporte	3.125,00	280,00	401,00	498,00	50,00	938,00	388,00	310,00	906,00	160,00	2.007,00	2.010,00	11.053,00		
- Secretaría de Planeamiento - Rec. Naturales				764.712,53	99,00								754.811,53		
- Regalías Hidrocarbúricas	3.590.161,71	4.595.023,26	4.639.327,10	6.796.778,85	9.460.217,11	10.358.372,95	9.432.728,43	10.293.944,80	10.119.413,40	14.318.748,76	10.700.767,93	8.510.954,57	102.816.438,87	51.200.000,00	200,81
- Regalías	3.590.161,71	4.595.023,26	4.639.327,10	6.796.778,85	9.460.217,11	10.358.372,95	9.432.728,43	10.293.944,80	10.119.413,40	14.318.748,76	10.700.767,93	8.510.954,57	102.816.438,87		
- Otras Regalías															
- Vta. de Bienes y Serv. de la Adm. Pública (a)	5.055,05	183.153,18	52.027,51	19.749,79	46.170,44	24.324,99	209.447,40	30.264,95	31.026,36	40.296,17	64.720,03	17.521,72	723.757,59	830.000,00	87,20
- Actividades de Ventas de bienes y Prestación de servicios	5.055,05	183.153,18	52.027,51	19.749,79	46.170,44	24.324,99	209.447,40	30.264,95	31.026,36	40.296,17	64.720,03	17.521,72	723.757,59	830.000,00	87,20
- Dirección de Aeronáutica	0,00	102.935,06	0,00										102.935,06		
- Canal 11 Ushuaia	0,00	28.600,73	36.623,43		40.179,40	21.427,00	136.081,29	20.152,80	24.917,00	25.906,99	54.830,66		388.719,30		
- Canal 13 Río Grande	5.055,05	51.617,39	15.404,08	19.749,79	5.991,04	2.897,99	73.366,11	10.112,15	6.109,36	14.389,18	9.889,37	17.521,72	232.103,23		
- Ingresos de Operación (sin movimiento)	0,00	0,00	0,00	0,00	0,00	0,00	0,00	0,00	0,00	0,00	0,00	0,00	0,00		
- Actividades de Prod. de Empresas Públicas															
- Rentas de la Propiedad (b)	21.738,97	4.612,00	19.922,82	6.193,19	19.341,67	22.461,75	98.090,38	69.874,23	74.746,80	71.839,12	69.064,92	135.816,82	813.702,67	2.000.000,00	30,69
- Recursos No Tribu. provenientes de Intereses Cobrados	21.738,97	4.612,00	19.922,82	6.193,19	19.341,67	22.461,75	98.090,38	69.874,23	74.746,80	71.839,12	69.064,92	135.816,82	813.702,67	2.000.000,00	30,69
- Renta y Amortización Títulos Públicos															
- Intereses por Depósitos Externos	7.354,27	4.587,45	5.997,45	5.803,73	3.642,14	5.819,30	5.852,57	4.618,85	5.793,38	4.916,47	6.339,61	60.725,22	60.725,22		
- Intereses por Depósitos Internos	14.384,70	24,55	13.925,37	389,46	15.699,53	16.642,45	2,50	35.806,58	37.566,71	36.933,60	37.583,18	96.819,43	305.780,06		
- Transferencias Corrientes (de Org. no Consol. Presup.)	0,00	45.285,26	0,00	564.593,73	0,00	0,00	0,00	0,00	407.379,17	499.884,18	285.154,32	95.909,49	1.898.206,13	20.375.782,00	9,32
- Aportes No Reinteg. financ. Erogaciones Corrientes	0,00	45.285,26	0,00	564.593,73	0,00	0,00	0,00	0,00	0,00	0,00	0,00	0,00	609.878,99	20.375.782,00	2,99
- Provenientes de Programas con asignación específica S.N.E.P.	0,00	45.285,26	0,00	564.593,73	0,00	0,00	0,00	0,00	0,00	0,00	0,00	0,00	609.878,99	10.375.782,00	5,88
- Subsidio Transporte Discapacitados		45.285,26		564.593,73									564.593,73		
- Subsidio de Gas													45.285,26		
- ATN financ. Erogaciones Corrientes									200.000,00	300.000,00			500.000,00	10.000.000,00	0,00
- Consejo Federal Pesquero									207.379,17	199.884,16	284.431,83	95.909,49	797.604,65		
- Otras											722,49		722,49		



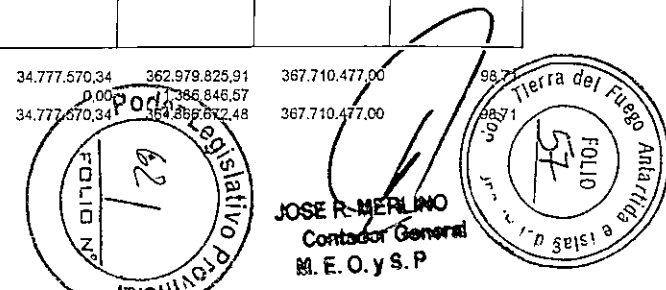
JOSE R. MERLINO
Contador General
M. E. O. y S. P.



EJECUCIÓN DE INGRESOS
ADMINISTRACIÓN CENTRAL - PCDER EJECUTIVO
AL: 31/12/02


Concepto	ENERO 2002	FEBRERO 2002	MARZO 2002	ABRIL 2002	MAYO 2002	JUNIO 2002	JULIO 2002	AGOSTO 2002	SEPTIEMBRE 2002	OCTUBRE 2002	NOVIEMBRE 2002	DICIEMBRE 2002	ACUMULADO 2002	PRESUPUESTO 2002	%
IV. INGRESOS DE CAPITAL	603.032,08	646.460,89	339.050,87	651.309,02	1.350.301,44	1.065.041,28	1.080.040,89	1.534.984,39	1.086.071,93	653.015,30	487.298,79	113.438,27	9.610.021,34	6.259.030,00	153,54
- Recursos Propios de Capital	0,00	0,00	0,00	0,00	0,00	0,00	0,00	0,00	0,00	0,00	0,00	0,00	0,00	120.000,00	0,00
- Venta de Activo Fijo														120.000,00	0,00
- Transferencias de Capital	101.445,60	0,00	121.444,12	23.817,09	59.230,88	107.997,07	49.687,61	13.977,53	0,00	6.782,21	6.106,85	2.017,33	492.506,49	6.139.030,00	8,02
- Aportes No Reinteg. pr/financiar Erog.de Capital													0,00	6.139.030,00	0,00
- BID 940 - (Mejoramiento de Barrios)	101.445,60		121.444,12	23.817,09	59.230,88	107.997,07	49.687,61	13.977,53		6.782,21	6.106,85	2.017,33	492.506,49		0,00
- Fondo Desarrollo Regional													0,00		0,00
- ATN pr/finan. Erogaciones de Capital													0,00		0,00
- Fondo ATN													0,00		0,00
- Aportes Ministerio de Economía													0,00		0,00
- Otras transferencias de Capital													0,00		0,00
- Disminución de la Inversión Financiera	501.586,26	646.460,89	217.606,85	627.491,93	1.291.070,56	957.044,22	1.030.353,38	1.520.986,86	1.086.071,93	646.233,09	481.189,94	111.418,94	9.117.514,85	0,00	
- Venta de Títulos y Valores															
- Venta de Acciones y Participaciones de Capital															
- Recuperación de Préstamos	501.586,26	646.460,89	217.606,85	627.491,93	1.291.070,56	957.044,22	1.030.353,38	1.520.986,86	1.086.071,93	646.233,09	481.189,94	111.418,94	9.117.514,85	0,00	
- Recupero Gastos - Mun. Ushuaia	40.292,56	40.292,56	40.292,56	40.292,56	40.292,56	40.292,56	40.292,56	40.292,56	40.292,56	40.292,56	40.292,56	40.292,56	40.292,56	40.292,56	483.510,72
- Recupero Gastos - Mun. R.G.	54.966,06	54.966,06	54.966,06	54.966,06	54.966,06	54.966,06	54.966,06	54.966,06	54.966,06	54.966,06	54.966,06	54.966,06	54.966,06	54.966,06	659.592,72
- Recupero Convenio 3078 - Mun. R.G.	386.109,71	194.114,77	76.225,73	424.547,37	589.403,50	299.387,86	413.621,11	838.762,27	179.140,88	380.702,85	36.423,51		3.818.439,56		
- Recupero Convenio 3241 - Munic. Ush.	20.217,93	357.087,50	46.122,50	107.685,94		562.397,74	271.473,65	386.965,97	811.672,43	142.044,95	349.507,81	10.106,25	3.461.691,11		
- Otros Recuperos (Dir. De Puerto - I.P.V.)					210.000,00		250.000,00	200.000,00		28.226,67		6.054,07	694.280,74		
- Otros															
IX. CONTRIBUCIONES FIGURATIVAS	519.286,35	847.398,81	135.093,75	783.841,55	1.021.117,47	643.292,28	569.656,58	961.380,51	435.487,27	298.229,29	805.581,64	1.083.020,81	8.103.986,31	17.533.446,00	46,22
- Con Recursos de Administración Central															
- Con Recursos de Organismos Descentralizados	519.286,35	847.398,81	135.093,75	783.841,55	1.021.117,47	643.292,28	569.656,58	961.380,51	435.487,27	298.229,29	805.581,64	1.083.020,81	8.103.986,31	17.533.446,00	46,22
- Juegos de Azar - MS Y AS		14.768,08					6.500,00						21.266,08		
- Juegos de Azar - Dep.		7.950,97					3.500,00						11.460,97		
- Juegos de Azar - Becas		2.271,71					1.000,00						3.271,71		
- Juegos de Azar - ME Y C		17.037,79					7.500,00						24.537,79		
- Juegos de Azar - Ex - Combatentes		54.520,92					24.000,00						78.520,92		
- Juegos de Azar - Relac. Instituc.		17.037,79					7.500,00						24.537,79		
- D.P.O.S.S. (Pagos préstamos FFIR)	100.780,79	65.718,09	68.890,46	69.851,50	70.117,72	111.559,35	104.384,52	107.265,33	112.074,86	107.678,29	110.518,63	60.886,85	1.089.726,39		
- I.P.V. - D.P.E.	418.505,56	668.696,46	66.203,29	713.990,05	950.999,75	531.732,93	415.272,06	854.115,18	323.412,41	190.551,00	695.063,01	1.022.133,96	6.850.674,66	4.000.000,00	96,54
XI. FUENTES FINANCIERAS	1.798.879,87	148.539,31	545.789,59	95.442,83	128.711,07	205.803,21	440.722,37	43.444,69	2.785,53	2.941,09	183.887,52	264.545,92	3.861.493,01	4.000.000,00	96,54
- Disminución de la Inversión Financiera	0,00	0,00	0,00	0,00	0,00	0,00	0,00	0,00	0,00	0,00	0,00	0,00	0,00		
- Disminución de Otros Activos Financieros															
- Remanentes de Ejercicios Anteriores															
- Endeudamiento Público e Incrém. de Otros Pasivos	1.798.879,87	148.539,31	545.789,59	95.442,83	128.711,07	205.803,21	440.722,37	43.444,69	2.785,53	2.941,09	183.887,52	264.545,92	3.861.493,01	4.000.000,00	96,54
- Aportes Reintegrables															
- Colocación de deuda de corto y largo plazo															
- Uso del Crédito	195.302,89	148.539,31	235.373,45	95.442,83	128.711,07	205.803,21	40.722,37	43.444,69	2.785,53	2.941,09	183.887,52	264.545,92	1.547.499,89	4.000.000,00	38,69
- FFIR - Convenio Obras Sanitarias III		35.391,10	46.739,57	35.195,19	91.978,14	14.228,38	14.045,86	23.038,52	2.785,53				263.402,29		
- FFIR - Convenio Obras Sanitarias IV	98.672,39	25.078,41	37.960,80	17.730,50									181.246,90		
- FFIR - Convenio Obras Sanitarias V	29.382,59												32.995,29		
- FFIR - Convenio Obras Sanitarias VI	10.149,41												10.149,41		
- FFIR - Convenio Obras Sanitarias XV												255.932,01	255.932,01		
- Municipios II BIRF 3860	3.464,00	88.069,80	86.465,40	29.925,00	0,00	134.476,67	5.163,69	13.016,22	0,00	0,00	181.239,89	0,00	541.820,67		
- Mej. Barrios BID 940	53.634,50		64.207,68	12.592,14	31.315,43	57.098,16	21.512,82	7.389,95	0,00	2.941,09	2.647,63	874,91	254.214,32		
- PRISE BID 845												7.739,00	7.739,00		
- Otros	1.603.576,98	0,00	310.416,14	0,00	0,00	0,00	400.000,00	0,00	0,00	0,00	0,00	0,00	2.313.993,12		
- Imp. Combustibles Líquidos - FO.NA.VI							400.000,00						400.000,00		
- Garantía Coparticipación (I.P.V.-VIALIDAD-I.P.P.A.U.S.)	1.603.576,98	0,00	310.416,14										1.913.993,12		
- Incremento del Patrimonio (sin movimiento)															

Ingresos	28.639.330,04	20.827.906,06	24.112.533,02	20.557.901,63	37.891.168,31	30.419.334,57	30.309.016,84	30.208.826,75	31.656.359,25	38.029.258,23	35.550.620,86	34.777.570,34	362.979.825,91	367.710.477,00	
Incentivo Docente		269.496,85		137.556,16	143.287,00	161.569,00	161.421,34	145.183,00	131.193,00	124.168,18	112.972,04	0,00	1.386.846,57		
Ingresos c/Incentivo Docente	28.639.330,04	21.097.402,91	24.112.533,02	20.695.457,79	38.034.455,31	30.580.903,57	30.470.438,18	30.354.009,75	31.787.552,25	38.153.426,41	35.663.592,90	34.777.570,34	364.366.672,48	367.710.477,00	



- en miles de pesos -

PRESTAMISTA	Moneda	ADMINISTRACION CENTRAL						ORGANISMOS AUTARQUICOS						
		PODER EJECUTIVO	PODER LEGISLATIVO	PODER JUDICIAL	TRIBUNAL DE CUENTAS	FISCALIA DE ESTADO	TOTAL CONSOLIDADO	ENTRE JURISDIC-CIONES PROV.	OBRAS SANITARIAS	LP.R.A.	PUERTO	ENERGIA	TOTAL CONSOLIDADO	ENTRE JURISDIC-CIONES PROV.
GOBIERNO NACIONAL		1.040,00	0,00	0,00	0,00	0,00	1.040,00							
Deuda de la Administración Central		1.040,00					1.040,00							
Fondo Trasn. Secto. Público - Convenio 5193	\$	1.040,00					1.040,00							
ENTIDADES BANCARIAS Y FINANCIERAS (1)		249.184,51	0,00	0,00	0,00	0,00	249.184,51	0,00	0,00	1.981,57	0,00	1.981,57		
Deuda de la Administración Central		249.184,51					249.184,51							
Bco. Valores	US\$	0,00					0,00							
Bco. de la Nación Argentina	US\$	30.742,20					30.742,20							
Bco. de la Nación Argentina - Fondo Fiduciario	US\$	75.730,75					75.730,75							
Bco. de Tierra del Fuego	\$	38.746,86					38.746,86							
Fondo Fiduciario para el Desarrollo Provincial I	US\$	70.850,63					70.850,63							
Fondo Fiduciario para el Desarrollo Provincial II	US\$	25.697,83					25.697,83							
Fondo Fiduciario para el Desarrollo Provincial III	US\$	6.174,57					6.174,57							
Fondo Fiduciario de Infraestructura Regional I	\$	264,87					264,87							
Fondo Fiduciario de Infraestructura Regional II	\$	136,32					136,32							
Fondo Fiduciario de Infraestructura Regional III	\$	254,89					254,89							
Fondo Fiduciario de Infraestructura Regional IV	\$	180,33					180,33							
Fondo Fiduciario de Infraestructura Regional V	\$	115,38					115,38							
Fondo Fiduciario de Infraestructura Regional VI	\$	33,95					33,95							
Fondo Fiduciario de Infraestructura Regional XV	\$	255,93					255,93							
Deuda de los Organismos Autárquicos								0,00	0,00	1.981,57	0,00	1.981,57		
Bco. de Tierra del Fuego - D.P.O. Y.S.S.	US\$							0,00				0,00		
Bco. de Tierra del Fuego - D.P.P.	\$									1.981,57		1.981,57		
ORGANISMOS INTERNACIONALES (2)		50.608,40	0,00	0,00	0,00	0,00	50.608,40							
Deuda de la Administración Central		50.608,40					50.608,40							
BID - SVOA	US\$	3.061,21					3.061,21							
BIRF														
3280 Provincia	US\$	1.689,25					1.689,25							
3877 Provincia	US\$	169,98					169,98							
3860 Municipios	US\$	18.978,19					18.978,19							
BID														
619 Provincia	US\$	696,68					696,68							
845 FRISE	US\$	22.030,33					22.030,33							
940 Mej. De Barrios	US\$	3.982,77					3.982,77							
DEUDA FLOTANTE		79.407,04	918,81	2.233,57	171,97	51,65	85.046,39	17.736,45	547,04	1.143,39	94,23	2.949,77	2.867,30	1.867,13
Deuda Flotante de la Administración Central		79.407,04	918,81	2.233,57	171,97	51,65	85.046,39	17.736,45						
Devenidos Impagos - Poder Ejecutivo	\$	44.627,34					38.924,08	5.703,26						
Obligaciones del Tesoro - Poder Ejecutivo	\$	21.266,57					14.650,17	6.616,40						
Otras Deudas - Poder Ejecutivo	\$	3.420,97					3.075,18	345,79						
Deuda Decreto N° 198 - Poder Ejecutivo	\$	4.495,66					4.495,66	0,00						
Deuda por servicios - Poder Ejecutivo	\$	5.696,50					525,50	5.071,00						
Proveedores	\$		244,42		16,00	4,40	264,82							
Remuneraciones	\$		504,43	1.570,07	131,52	34,66	2.240,68							
Aportes Previsión Social	\$		117,32	514,99	12,28	9,10	653,69							
Obra Social	\$		52,44	148,51	7,17	3,49	211,61							
Contratistas	\$				5,00		5,00							
Deuda Flotante de los Organismos Descentralizados														
Remuneraciones	\$													
Aportes Previsión Social	\$													
Obra Social	\$													
Municipios	\$													
Proveedores	\$													
Contratistas	\$													
Tesorería General de la Provincia	\$													
Otros	\$													
Deuda Flotante de los Organismos Autárquicos									547,04	1.143,39	94,23	2.949,77	2.867,30	1.867,13
Remuneraciones	\$								192,84	136,48	61,55	197,44	588,31	
Aportes Previsión Social	\$								35,70	7,20	0,00	147,82	190,72	
Obra Social	\$								16,67	6,29	6,99		28,95	
Proveedores	\$								27,28	169,50		380,22	577,00	
Municipios y otros entes comunales	\$											162,87	162,87	
Contratistas (Garantías)	\$												57,69	
D.P.E	\$								275,55	32,00	25,69		0,00	275,55
Tesorería General de la Provincia	\$											1.591,58	0,00	1.591,58
Otros	\$									791,92		469,84	1.261,76	
Deuda Flotante de los Institutos de Seg. Soc.	\$													
Proveedores y afiliados en procesos de verificación	\$													



JOSE R. MERLUINO
 Contador General
 M. E. O. y S. P.


- en miles de pesos -

PRESTAMISTA	Moneda	ADMINISTRACION CENTRAL						ORGANISMOS AUTARQUICOS						
		PODER EJECUTIVO	PODER LEGISLATIVO	PODER JUDICIAL	TRIBUNAL DE CUENTAS	FISCALIA DE ESTADO	TOTAL CONSOLIDADO	ENTRE JURISDIC- CIONES PROV.	OBRAS SANITARIAS	I.P.R.A.	PUERTO	ENERGIA	TOTAL CONSOLIDADO	ENTRE JURISDIC- CIONES PROV.
DEUDA CONSOLIDADA		92.002,68	0,00	282,67	11,90	5,32	61.875,82	30.426,75	686,15	0,00	4.257,81	4.296,38	8.800,70	639,64
Deuda Consolidada de la Administración Central		92.002,68	0,00	282,67	11,90	5,32	61.875,82	30.426,75						
L.E.TE	\$	2.873,00					2.873,00							
Convenio N° 2818 (Ley Pcial N° 368) I.P.P.S.	\$	15.649,00					15.649,00							
Convenio N° 1124/97 - I.S.S.P.	\$	761,00					761,00							
Convenio N° 2361/96 - Muni. Río Grande C.N°4086/99	\$	595,83					595,83							
Convenio N° 2361/96 - Muni. Ushuaia C.N°4195/99	\$	633,94					633,94							
Convenio N° 3380/98 - I.P.V.	\$	2.050,00					0,00	2.050,00						
Ccn D.P.E. Nota N° 216/98 -C.G.-	\$	1.278,00					0,00	1.278,00						
Caja Comp. Folicia (sin convenio)	\$	36,00					36,00							
Convenio N° 2012/95 - I.P.V.	\$	19.451,21					0,00	19.451,21						
Convenio N°858 (50% Pav. Ushuaia)	\$	4.395,95					4.395,95							
Sin Registrar	\$	1.389,00					1.389,00							
A consolidar por Ley Prov. 460	\$	32.999,36					25.351,82	7.547,54						
Res.M.E.O. Y S.P. N°1055/00 - I.P.P.S.	\$	9.444,19					9.444,19							
Convenio 6048/02 -Telefónica de Argentina	\$	446,20					446,20							
I.P.P.S. Contribuciones P. Ley 278- Supe. Justicia	\$			282,67			282,67							
I.P.P.S. Contribuciones P. Ley 278- Trib. de Cuenta	\$				11,90		11,90							
I.P.P.S. Contribuciones P. Ley 278- Fisc.de Estado	\$					5,32	5,32							
Deuda Consolidada de Organismos Autárquicos									686,15	0,00	4.257,81	4.296,38	8.800,70	639,64
Préstamo I.P.P.S. A la D.P.E.	US\$								46,51			4.296,38	4.296,38	46,51
Préstamo I.P.P.S. A la Dir. De Obras Sanitarias	\$								283,76				0,00	283,76
I.P.V.	\$								355,88				0,00	355,88
D.P.E.	\$												0,00	0,00
Préstamo I.P.P.S. - D.P.P.	US\$										4.257,81		4.257,81	
Deuda Consolidada de Institutos de Seguridad Social														
Deuda con Proveedores y afiliados verificada	\$													
TITULOS PROVINCIALES (2)		37.070,00	0,00	0,00	0,00	0,00	37.070,00							
Deuda de la Administración Central		37.070,00	0,00	0,00	0,00	0,00	37.070,00							
Bono Albatros Serie A	US\$	37.070,00					37.070,00							
OTRAS DEUDAS		208.000,00	0,00	0,00	0,00	0,00	208.000,00							
Deudas de la Administración Central		208.000,00	0,00	0,00	0,00	0,00	208.000,00							
I.P.P.S-Acta de Asunción Activos y Pasivos	\$	208.000,00					208.000,00							
TOTAL		717.312,63	918,61	2.516,24	183,87	56,97	672.825,12	48.163,20	1.233,19	1.143,39	6.333,61	7.246,15	13.449,57	2.508,77
Administración Central		717.312,63	918,61	2.516,24	183,87	56,97	672.825,12	48.163,20	0,00	0,00	0,00	0,00	0,00	0,00
Organismos Descentralizados		0,00	0,00	0,00	0,00	0,00	0,00	0,00	0,00	0,00	0,00	0,00	0,00	0,00
Organismos Autárquicos		0,00	0,00	0,00	0,00	0,00	0,00	0,00	1.233,19	1.143,39	6.333,61	7.246,15	13.449,57	2.508,77

Nota


- (1) Deuda Financiera Pesificada, con capitalización de Interés y actualizada por aplicación del CER.
- (2) Deuda expresada en \$ tipo de cambio \$ 3,37 cotización al cierre vendedor - Mercado Libre de Cambio - Publicado por B.C.R.A.

JOSE R. MERLINO
 Contador General
 M. E. O. y S. P.



- en miles de pesos -

PRESTAMISTA	ORGANISMOS DESCENTRALIZADOS							SOCK AL	DEUDA	ORG. SEG. SOCIAL		
	HOSPITAL R. Ushula	HOSPITAL R. Rio Grande	INFUETUR	VALIADAD	LP.V.	TOTAL CONSOLIDADO	ENTRE JURISDIC- CIONES PROV.	31/12/2002 TOTAL CONSOLIDADO	ENTRE JURISDICCIONES PROVINCIALES	LP.A.U.S.S	CAJA COM. POLICIA	TOTAL Seg. Soc.
GOBIERNO NACIONAL								1.040,00				
Deuda de la Administración Central								1.040,00				
Fondo Tresnt. Sector Público - Convenio 5193								1.040,00				
ENTIDADES BANCARIAS Y FINANCIERAS (1)						0,00		251.188,08				
Deuda de la Administración Central								249.184,51				
Bco. Valores								0,00				
Bco. de la Nación Argentina								30.742,20				
Bco. de la Nación Argentina - Fondo Fiduciario								75.730,75				
Bco. de Tierra del Fuego								38.746,86				
Fondo Fiduciario para el Desarrollo Provincial I								70.850,63				
Fondo Fiduciario para el Desarrollo Provincial II								25.697,83				
Fondo Fiduciario para el Desarrollo Provincial III								6.174,57				
Fondo Fiduciario de Infraestructura Regional I								264,87				
Fondo Fiduciario de Infraestructura Regional II								136,32				
Fondo Fiduciario de Infraestructura Regional III								254,89				
Fondo Fiduciario de Infraestructura Regional IV								180,33				
Fondo Fiduciario de Infraestructura Regional V								115,38				
Fondo Fiduciario de Infraestructura Regional VI								33,95				
Fondo Fiduciario de Infraestructura Regional XV								265,93				
Deuda de los Organismos Autárquicos								1.981,57				
Bco. de Tierra del Fuego - D.P.O. Y.S.S.								0,00				
Bco. de Tierra del Fuego - D.P.P.								1.981,57				
ORGANISMOS INTERNACIONALES (2)								50.608,40				
Deuda de la Administración Central								50.608,40				
BID - SVOA								3.061,21				
BIRF								1.689,25				
3280 Provincia								169,98				
3877 Provincia								18.978,19				
3860 Municipios								696,68				
BID								22.030,33				
619 Provincia								3.982,77				
845 PRISE												
940 Mej. De Barrios												
DEUDA FLOTANTE	934,53	979,61	86,14	5,98	6.254,20	3.700,23	4.540,21	71.613,92	24.143,78	3.854,00	0,00	3.854,00
Deuda Flotante de la Administración Central								65.046,39	17.736,45			
Devenidos Impagos - Poder Ejecutivo								38.924,08	5.703,26			
Obligaciones del Tesoro - Poder Ejecutivo								14.650,17	6.616,40			
Otras Deudas - Poder Ejecutivo								3.075,18	345,79			
Deuda Decreto N° 198 - Poder Ejecutivo								4.495,66	0,00			
Deuda por servicios - Poder Ejecutivo								525,50	5.071,00			
Proveedores								264,82	0,00			
Remuneraciones								2.240,68	0,00			
Aportes Previsión Social								653,69	0,00			
Obra Social								211,51	0,00			
Contratistas								5,00	0,00			
Deuda Flotante de los Organismos Descentralizados	934,53	979,61	86,14	5,98	6.254,20	3.700,23	4.540,21	3.700,23	4.540,21			
Remuneraciones								767,13	0,00			
Aportes Previsión Social								3,68	0,00			
Obra Social								2,94	0,00			
Municipios								603,76	0,00			
Proveedores	934,53	603,76	5,47	5,94	820,57	2.136,42	4.540,21	2.136,42	0,00			
Contratistas		376,85			33,14	39,08		39,08	0,00			
Tesorería General de la Provincia					4.540,21	0,00		0,00	4.540,21			
Otros				0,02	147,20	147,22		147,22	0,00			
Deuda Flotante de los Organismos Autárquicos								2.887,30	1.887,13			
Remuneraciones								588,31	0,00			
Aportes Previsión Social								190,72	0,00			
Obra Social								28,95	0,00			
Proveedores								577,00	0,00			
Municipios y otros entes comunales								162,87	0,00			
Contratistas (Garantías)								57,69	0,00			
D.P.E								0,00	275,55			
Tesorería General de la Provincia								0,00	1.591,58			
Otros								1.261,76	0,00			
Deuda Flotante de los Institutos de Seg. Soc.								0,00		3.854,00	0,00	3.854,00
Proveedores y afiliados en procesos de verificación								0,00		3.854,00		3.854,00




JOSE MERLINO
Contador General
M. E. G. Y. S. P.

- en miles de pesos -

PRESTAMISTA	ORGANISMOS DESCENTRALIZADOS							SOCK AL 31/12/2002 TOTAL CONSOLIDADO	DEUDA ENTRE JURISDICCIONES PROVINCIALES	ORG. SEG. SOCIAL		
	HOSPITAL R. Ushuaia	HOSPITAL R. Río Grande	INFUETUR	VIALIDAD	I.P.V.	TOTAL CONSOLIDADO	ENTRE JURISDIC CIONES PROV.			L.P.A.U.S.S	CAJA COM. POLICIA	TOTAL Seg. Soc.
DEUDA CONSOLIDADA	0,00	0,00	0,00	0,00	0,00	0,00		70.478,52	31.066,39	2.501,00	0,00	2.501,00
Deuda Consolidada de la Administración Central								61.875,82	30.428,75			
I.E.T.E.								2.873,00	0,00			
Convenio N° 2818 (Ley Pcial. N° 368) I.P.P.S.								15.649,00	0,00			
Convenio N° 1124/97 - I.S.S.P.								761,00	0,00			
Convenio N° 2361/96 - Muni. Río Grande C.N° 4086/99								595,83	0,00			
Convenio N° 2361/96 - Muni. Ushuaia C.N° 4195/99								633,94	0,00			
Convenio N° 3380/98 - I.P.V.								0,00	2.050,00			
Con D.P.E. Nota N° 216/98 -C.G.-								0,00	1.278,00			
Caja Comp. Policía (sin convenio)								36,00	0,00			
Convenio N° 2012/95 - I.P.V.								0,00	19.451,21			
Convenio N° 958 (50% Pav. Ushuaia)								4.395,95	0,00			
Sin Registrar								1.389,00	0,00			
A consolidar por Ley Prov. 460								25.351,82	7.647,54			
Res. M.E.O. Y S.P. N° 1055/00 - I.P.P.S.								9.444,19	0,00			
Convenio 6048/02 - Telefónica de Argentina								446,20	0,00			
I.P.P.S. Contribuciones P. Ley 278- Supe. Justicia								282,67	0,00			
I.P.P.S. Contribuciones P. Ley 278- Trib. de Cuenta								11,90	0,00			
I.P.P.S. Contribuciones P. Ley 278- Fisc. de Estado								5,32	0,00			
Deuda Consolidada de Organismos Autárquicos								8.600,70	639,64			
Préstamo I.P.P.S. A la D.P.E.								4.296,38	0,00			
Préstamo I.P.P.S. A la Dir. De Obras Sanitarias								46,51	0,00			
I.P.V.								0,00	283,76			
D.P.E.								0,00	355,88			
Préstamo I.P.P.S. - D.P.P.								4.257,81	0,00			
Deuda Consolidada de Institutos de Seguridad Soc								0,00		2.501,00	0,00	2.501,00
Deuda con Proveedores y síndicos verificada								0,00		2.501,00		2.501,00
TITULOS PROVINCIALES (2)								37.070,00				0
Deuda de la Administración Central								37.070,00				0
Bono Abatros Serie A								37.070,00				0
OTRAS DEUDAS								208.000,00				0
Deudas de la Administración Central								208.000,00				0
I.P.P.S. Acta de Asunción Activos y Pasivos								208.000,00				0
TOTAL	934,53	979,61	66,14	5,96	6.254,20	3.700,23	4.540,21	689.974,92	55.210,18			8.355,00
Administración Central	0,00	0,00	0,00	0,00	0,00	0,00	0,00	672.825,12	48.183,20			
Organismos Descentralizados	934,53	979,61	66,14	5,96	6.254,20	3.700,23	4.540,21	3.700,23	4.640,21			
Organismos Autárquicos	0,00	0,00	0,00	0,00	0,00	0,00	0,00	13.449,57	2.606,77			

JOSE R. MESSANO
Contador General
M. E. O. Y S. P.



PROVINCIA DE TIERRA DEL FUEGO, ANTARTIDA E ISLAS DEL ATLANTICO SUR

MES al 31/12/02

AÑO: 2002

SITUACION DEL TESORO



CONCEPTO	ADMINISTRACION CENTRAL	ORGANISMOS DESCENTRALIZADOS	TOTAL
1) Valores Activos			
Caja	13.517.895,63		13.517.895,63
Banco Pcia TDF Cta Cte N°(1710435/7)	427.243,20		
Banco Pcia TDF Cta Cte N°(21710435/9 LECOP)	1.333.861,72		
Banco Pcia TDF Plazo fijo N° (25229)	12.358.101,89		
Banco Nacion Cta Cte N° (3311/36)			
Otros			
2) Valores Pasivos			
Remuneraciones al Personal	4.181.498,72		4.181.498,72
Aportes de Previsión Social	3.621.357,95		3.621.357,95
Aportes para Obra Social	34.288.300,16		34.288.300,16
Proveedores			
Aportes de Ejercicios Anteriores *			
Contratistas	103.803,07		103.803,07
Municipalidades y Otros Entes Comunales			
Empresas del Estado Provincial			
Estado Nacional			
Tesorería General de la Nación			
Empresas del estado Nacional			
Transferencias pendientes del ejercicio	8.669.415,58		8.669.415,58
Organismos Descentralizados y otros Poderes			
Tesorería General de la Provincia			
Instituciones Financieras	2.872.749,67		2.872.749,67
Otros			
3) Diferencia (1-2)	(26.100.022,71)		(26.100.022,71)

Comunicación
Oficial N° 016/03

CIERRE DE EJERCICIO

2002

PARTE I



Cierre Ejercicio

2002

- *Fiscalía de Estado – Tribunal de Ctas. – Poder Judicial – Poder Legislativo –*
- *Organismos Descentralizados –*
- *Entes Autárquicos-*



Provincia de Tierra del Fuego
Antártida e Islas del Atlántico Sur
REPUBLICA ARGENTINA
PODER LEGISLATIVO



Nota N°: **207/03**
LETRA: S.A.©



USHUAIA, 25 de abril de 2003

Al Señor
SECRETARIO ADMINISTRATIVO
C.P.N. CESAR MARCOS MORA
S _____ / _____ D:

Tengo el agrado de elevar a Ud. las Cuentas Generales Ejercicios 2002 en cantidad de ejemplares suficientes para su remisión a la Presidencia de la Cámara y por su intermedio a la Comisión N° 2, Tribunal de Cuentas, Contaduría General de la Provincia y Dirección Provincial de Presupuesto.-

Saludo al Señor Secretario muy atentamente.-


JOSE A. VILLEGÁS
A/C Dirección de Contaduría
Poder Legislativo

Pase a la Dirección Provincial de Presupuestos

S.A., 25/04/03

*Pase a La CONTADURÍA GENERAL.
USHUAIA, 29/04/03*


Dr. CESAR MARCOS MORA
Secretario Administrativo
Poder Legislativo


ISMAEL CIRO BAHAMONDEZ
Director General de Presupuesto

“Las Islas Malvinas, Geórgicas y Sandwich del Sur y los Hielos Continentales son y serán Argentinos”



Provincia de Tierra del Fuego
Antártida e Islas del Atlántico Sur
REPUBLICA ARGENTINA
PODER LEGISLATIVO



SITUACION DEL TESORO AL 31/12/2002

VALORES ACTIVOS \$ 975.570,01

BANCOS	\$	50.170,70
OBLIGACIONES DEL TESORO PROVINCIAL	\$	924.999,31
VLORES A DEPOSITAR	\$	400,00
TOTAL...	\$	975.570,01

VALORES PASIVOS \$ 918.614,44

Remuneraciones año 2002	\$	674.186,40
Ordenes de pago proveedores y Servicios Año 2002	\$	230.913,86
Ret. D.G.R.	\$	13.514,18
TOTAL...	\$	918.614,44

SUPERAVIT... \$ 56.955,57

(*) Monto Presupuestado	\$	10.527.762,00
Monto Transferido	\$	9.137.090,92
Monto Transferido Presupuesto 2001	\$	896.121,34
Recibido p/Oblig. 1998 y 1999 a cargo Gobierno Provincial	\$	42.400,00
DEFICIT...	\$	-2.329.192,42
 Oblig. Del tesoro	 \$	 924.999,31
 Monto que NO Transf, Gobierno	 \$	 -1.404.193,11

Jose A. Villegas
JOSE A. VILLEGAS
AJD Direccion de Contaduria
Poder Legislativo

"Las Islas Malvinas, Georgias y Sandwich del Sur y los Hielos Continentales son y serán Argentinos"



Provincia de Tierra del Fuego
Antártida e Islas del Atlántico Sur
REPUBLICA ARGENTINA
PODER LEGISLATIVO


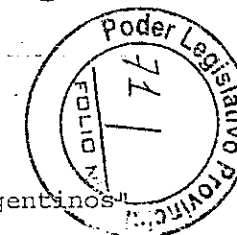
EJERCICIO 2002

JURISDICCION:
PODER LEGISLATIVO

CONCEPTO	CALCULO			RECAUDACION			DIFERENCIA
	ESPECIFICOS	Del Gobierno Provincial	TOTAL	PROPIOS	Del Gobierno Provincial	TOTAL	
Presupuesto Provincial		10.527.762,00	10.527.762,00		8.198.569,58	8.198.569,58	-2.329.192,42
Otros Recursos				1.200,95		1.200,95	1.200,95
Aporte Voluntario Res. Camara N° 03/00				58.012,86		58.012,86	58.012,86
TOTAL...		10.527.762,00	10.527.762,00	59.213,81	8.198.569,58	8.257.783,39	-2.269.978,61

Total recibido en 2002 por Transferencias del Gobierno Provincial	9.137.090,92
Recibido p/oblig. 1998 y 1999 a cargo del Gob. Provincial	42.400,00
Neto recibido para Oblig. Pendientes 2001	896.121,34
Neto recibido para PRESUPUESTO 2002	8.198.569,58

Jose A. Villegas
JOSE A. VILLEGAS
A/C Dirección de Contaduría
Poder Legislativo



ORGANISMO:

Esquema Ahorro - Inversión al:31-12-02
-en pesos-

Concepto	COMPROMETIDO	DEVENGADO
I. INGRESOS CORRIENTES	59.214	59.214
Tributarios	0	0
- De Origen Provincial		
- Ingresos Brutos		
- Inmobiliario Rural (1)		
- Sellos		
- Automotores (2)		
- Otros recursos tributarios		
- De Origen Nacional	0	0
- Distribución Secundaria - Ley 23548 y modif.		
- Garantía de Coparticipación		
- Ley 24049 - Transf. Servicios		
- Impuesto a las Ganancias - Obras Infr.Bas.Soc.		
- Impuesto a las Ganancias - Excedente Con. Bonaerense		
- Impuesto a las Ganancias - Ley 24.699		
- Impuesto a los Bienes Personales - Ley 24.699		
- Impuesto a los Bienes Person. - Ley 23966-Art.30		
- Impuesto a los Activos - Ley 23906 Fondo Educativo		
- IVA - Ley 23966 - Art. 5º pto.2		
- Imp. Combustibles Líquidos - Obras de Infraestructura		
- Imp. Combustibles Líquidos - Vialidad Provincial		
- Imp. Combustibles Líquidos - F.E.D.E.I.		
- Imp. Combustibles Líquidos - FO.NA.VI		
- Reg. Energía Eléctrica - Fdo. p/ comp. Tarifa Elect.		
- Reg. Energía Eléctrica - Transf. a Emp. Energ. Elect.		
- Fondo Compensador Desequilibrios Fiscales		
- Reg. Simplificado p/ Pequeños Contribuyentes		
- Otros		
Contribuciones a la Seguridad Social	0	0
- Aportes y Retenc.q/ perciben Org.de Prev.y Asist.Soc.		
No tributarios [Excepción (a) y (b)]	0	0
- Recursos No Tributarios		
- Regalías Hidrocarburíferas		
- Otras Regalías		
Vta. de Bienes y Serv.de la Adm. Pública (a)	0	0
- Actividades de Ventas de bienes y Prestación de servicios		
Ingresos de Operación (sin movimiento)	0	0
- Actividades de Prod. de Empresas Públicas		
Rentas de la Propiedad (b)	59.214	59.214
- Recursos No Tribut.provenientes de Intereses Cobrados	59.214	59.214
Transferencias Corrientes (de Org.no Consol.Presup.)	0	0
- Aportes No Reinteg.p/financ. Erogaciones Corrientes	0	0
- Provenientes de Programas con asignación específica		
- Subsidio de Gas		
- ATN p/financ. Erogaciones Corrientes		
- Otras		
II. GASTOS CORRIENTES	8.918.169	8.918.169
Gastos de Operación (sin movimiento)	0	0
- Gastos de Producción Empresas Públicas		
Gastos de Consumo (Excep. afectados a un bien de cap.)	8.918.169	8.918.169
- Personal	6.263.402	6.263.402
- Bienes de consumo	153.820	153.820
- Servicios no Personales	2.500.947	2.500.947
- Otros Gastos		
Rentas de la Propiedad	0	0
- Intereses y Gastos de la Deuda		
Prestaciones de la Seguridad Social	0	0
- Prestaciones que brindan los Org.de Prev. y Asist.Social		
Impuestos Directos (sin movimiento)	0	0
Otras Perdidas (sin movimiento)	0	0
Transferencias Corrientes	0	0
- Al Sector Privado	0	0
- Jubilaciones y Pensiones		
- Becas		
- Ayudas Sociales a Personas		
- Enseñanza Privada		
- Subsidio Gas		
- Otros		
- Al Sector Público	0	0
. Coparticipación a Municipios		
. Subsidios a Municipios		
. Organismos no consolidados presupuestariamente		
. Otros		
- Al Sector Externo		



JOSE A. VILLEGAS
Dirección de Contaduría
Poder Legislativo

ORGANISMO:

Esquema Ahorro - Inversión al:31-12-02
-en pesos-


Concepto	COMPROMETIDO	DEVENGADO
IV. INGRESOS DE CAPITAL	0	0
Recursos Propios de Capital	0	0
- Venta de Activo Fijo		
Transferencias de Capital	0	0
- Aportes No Reinteg.p/financiar Erog.de Capital		
Disminución de la Inversión Financiera	0	0
- Venta de Títulos y Valores		
- Venta de Acciones y Participaciones de Capital		
- Recupero de Préstamos		
- Otros		
V. GASTOS DE CAPITAL	193.373	193.373
Inversión Real Directa	0	0
- Bienes Preexistentes	103.649	103.649
- Construcciones	23.516	9.166
- Maquinaria y equipo	63.502	63.502
- Equipo de seguridad		
- Personal (Activado a Bien de Capital)		
- Consumo (Activado a Bien de Capital)		
- Servicio (Activado a Bien de Capital)		
- Otros	2.706	2.706
Transferencias de Capital (a Org.no Consol.Presupuest.)	0	0
- Al Sector Privado		
- Al Sector Público	0	0
. Subsidios a Municipios		
. Organismos no consolidados presupuestariamente		
. Otros		
- Al Sector Externo		
Inversión Financiera	0	0
- Aportes de Capital		
- Concesión de Préstamos		
IX. CONTRIBUCIONES FIGURATIVAS	8.198.570	8.198.570
- Con Recursos de Administración Central	8.198.570	8.198.570
- Con Recursos de Organismos Descentralizados		
X. GASTOS FIGURATIVOS	0	0
- Afect. Rec. de Adm. Central a Org. Descentralizados		
- Afect. Rec. de Org. Descentralizados a Adm. Central		
XI. FUENTES FINANCIERAS	0	0
Disminución de la Inversión Financiera	0	0
- Disminución de Otros Activos Financieros		
- Remanentes de Ejercicios Anteriores		
Endeudamiento Público e Incrém. de Otros Pasivos	0	0
- Aportes Reintegrables		
- Colocación de deuda de corto y largo plazo		
- Uso del Crédito		
- Otros		
Incremento del Patrimonio (sin movimiento)		
XII. APLICACIONES FINANCIERAS	0	0
Inversión Financiera	0	0
- Adquisición de Títulos y Valores		
- Incremento de Otros Activos Financieros		
Amortiz. Deuda y Disminución de Otros Pasivos	0	0
- Amortización de la Deuda Original		
- Amortización del Ajuste de la Deuda		
Disminución del Patrimonio (sin movimiento)		

Ingresos
Egresos
Resultado

8.257.784
9.111.542
853.758


8.257.784
9.111.542
853.758

[Firma]
JOSE A. VILLEGAS
A/C Dirección de Contaduría
Poder Legislativo



Poder Legislativo
Secretaría Administrativa



LISTADO DE ORDENES DE PAGO EMITIDAS POR CONTADURIA
ENTRE 01/01/2002 y 31/12/2002 . DISCRIMINACIÓN: Impagas



Imput.	O.P.	Pago	U./O. - P.SP.	Proveedor:	Factura	Fecha O.P.	Monto	Fecha P.
2210	1267	9551	3 --	656 MUNICIPALIDAD DE USHUAIA	B-0001-000001	09/09/2002	20.729,90	06/01/2003
3423	1966	9697	16 --	655 GRIECO MARIA HAYDEE		B 09/12/2002	100,00	10/02/2003
3555	2028	9561	3 --	314 TELEFONICA DATA ARG. S.A.	0020807	11/12/2002	562,00	07/01/2003
3608	2069	9538	3 --	888 D.P.O.S.S.		13/12/2002	868,23	06/01/2003
3609	2070	9539	3 --	888 D.P.O.S.S.		13/12/2002	182,44	06/01/2003
3619	2078	9637	3 --	888 MIRANDA HORACIO OSCAR		16/12/2002	1.500,00	03/01/2003
3638	2088	9472	1 --	314 PEREYRA RAMOS RAFAEL	0001-12681678	17/12/2002	3.500,00	02/01/2003
3641	2089	9535	1 --	372 GIOVANINI CLAUDIO RENATO		17/12/2002	3.500,00	06/01/2003
3677	2121	9486	1 --	655 SAYANS LEANDRO MATIAS		18/12/2002	3.000,00	03/01/2003
3680	2122	9475	1 --	656 VALDEMOROS INES BEATRIZ		18/12/2002	3.000,00	02/01/2003
3689	2125	9458	1 --	655 SANCHEZ HUGO ALBERTO		C 18/12/2002	3.500,00	02/01/2003
3705	2136	9497	1 --	656 RODAS FERNANDEZ JOSE GALINDO		C 19/12/2002	5.000,00	03/01/2003
3708	2137	9500	1 --	394 GIMENEZ FRANCISCO JAVIER		19/12/2002	4.500,00	03/01/2003
3803	2209	9461	3 --	411 TESORERIA LEGISLATURA		23/12/2002	10.500,00	02/01/2003
3804	2210	9477	3 --	411 MORA CESAR MARCOS		23/12/2002	1.500,00	02/01/2003
3819	2223	9471	1 --	656 GALLO PERLA MARIA DE LOS ANGEL		C 23/12/2002	1.200,00	02/01/2003
3822	2224	9484	1 --	333 D'ADAMO GRACIELA T	B-0001-000010	23/12/2002	3.500,00	03/01/2003
3825	2225	9483	1 --	655 RODULFO ADRIAN	B-0001-000010	23/12/2002	4.500,00	03/01/2003
3828	2226	9482	1 --	656 RODULFO ADRIAN	B-0001-000010	23/12/2002	4.500,00	03/01/2003
3828	2227	9476	1 --	394 VIVEROS NORA AMELIA		B 23/12/2002	5.000,00	02/01/2003
3834	2228	9474	1 --	371 LASTRA VICTOR MANUEL	B-0001-000003	23/12/2002	3.500,00	02/01/2003
3837	2229	9498	1 --	313 TAMAGNINI JOSE LUIS	80020-2130050	23/12/2002	3.500,00	03/01/2003
3840	2230	9522	1 --	313 DI MASI CAROLINA	80020-2130191	23/12/2002	3.500,00	06/01/2003
3843	2231	9501	1 --	313 MARTINEZ ROBERTO DANIEL	80020-2130194	23/12/2002	3.500,00	03/01/2003
3846	2232	9499	1 --	394 RODRIGUEZ ALBIÑO	A-0003-000047	23/12/2002	3.500,00	03/01/2003
3849	2233	9521	1 --	394 VALDEZ JUAN PABLO	B-0001-000010	23/12/2002	3.500,00	06/01/2003
3852	2234	9525	1 --	394 DE MARIA VERONICA		23/12/2002	2.500,00	06/01/2003
3855	2235	9526	1 --	655 MARTINEZ SEBASTIAN B		23/12/2002	4.500,00	06/01/2003
3858	2236	9473	1 --	656 PEREYRA RAMOS RAFAEL		23/12/2002	3.000,00	02/01/2003
3861	2237	9505	1 --	655 ASIN CLAUDIA		23/12/2002	2.000,00	03/01/2003
3866	2240	9491	1 --	291 CREAM CONSULTORA S.R.L.		23/12/2002	3.500,00	03/01/2003
3880	2252	9469	1 --	335 SEPRIT POSTAL S.A.		26/12/2002	253,00	02/01/2003
3923	2289	9513	1 --	394 GOROSITO JORGE	B-0001-000056	27/12/2002	3.800,00	03/01/2003
3926	2290	9489	1 --	394 IRIGOYEN HIPOLITO ANTONIO		27/12/2002	3.500,00	03/01/2003
3929	2291	9488	1 --	394 ROMANO JUAN MANUEL		27/12/2002	2.000,00	03/01/2003
3932	2292	9512	1 --	656 HANSEN ESTEBAN EDUARDO		27/12/2002	3.000,00	03/01/2003
3933	2293	9541	1 --	655 GOITIA ALBERTO M.		27/12/2002	4.000,00	06/01/2003
3938	2294	9511	1 --	436 SOLER MARIANO P.		B 27/12/2002	3.500,00	03/01/2003
3941	2295	9490	1 --	372 IRIGOYEN HIPOLITO ANTONIO		27/12/2002	3.500,00	03/01/2003
3944	2296	9530	1 --	656 TORTOSA MARCELA FABIANA		27/12/2002	1.500,00	06/01/2003
3947	2297	9514	1 --	655 PEDEMONTÉ GERARDO GUILLERMO	JOSE A. VILLALBA	27/12/2002	2.500,00	03/01/2003
3950	2298	9478	1 --	372 ESPINA ROMEO IVAN	AV. Direccion de Contaduria Poder Legislativo	27/12/2002	3.200,00	02/01/2003
3953	2299	9506	1 --	371 BARON ROGELIO MAURICIO		B 27/12/2002	1.250,00	03/01/2003
3956	2300	9479	1 --	383 GUERRERO CARLOS ROBERTO		27/12/2002	2.500,00	02/01/2003
3959	2301	9485	1 --	383 JOSE JUAN HORACIO		27/12/2002	2.200,00	03/01/2003
3962	2302	9509	1 --	394 ZATZ SILVIA R.		27/12/2002	2.200,00	03/01/2003
3965	2303	9510	1 --	341 FERNANDEZ PEZZANO Y ASOCIADOS	C-0000-000002	27/12/2002	4.000,00	03/01/2003
3968	2304	9534	1 --	655 LORENTE ROBERTO E.	C-0000-000002	27/12/2002	3.000,00	06/01/2003
3971	2305	9508	1 --	656 ANDRADE LUIS ALBERTO	C-0000-000002	27/12/2002	4.500,00	03/01/2003
3974	2306	9517	1 --	343 GARCIA GONZALO JAVIER		C 27/12/2002	2.000,00	03/01/2003

Poder Legislativo
Secretaría Administrativa

LISTADO DE ORDENES DE PAGO EMITIDAS POR CONTADURIA
ENTRE 01/01/2002 Y 31/12/2002 . DISCRIMINACIÓN: Impagas




Imput.	O.P.	Pago	U./O. - P.SP.	Proveedor:	Factura	Fecha O.P.	Monto	Fecha P.
3977	2307	9536	1	655 LAMAS LEANDRO EMILIO	C	27/12/2002	5,000,00	06/01/2003
3980	2308	9562	3	656 COOPERATIVA DE SERV.PUBLA.C.Y	C	30/12/2002	122,60	07/01/2003
3981	2309	9470	3	371 JORDAN RICARDO	B-0001-000011	30/12/2002	67,30	02/01/2003
3982	2310	9462	3	394 GOMEZ HORACIO		30/12/2002	30,00	02/01/2003
3983	2311	9523	3	371 BENÍTEZ ANDREA BETIANA	B	30/12/2002	595,00	06/01/2003
3984	2312	9463	3	394 CASA LUMAR S.R.L.		30/12/2002	565,75	02/01/2003
3985	2313	9480	15	372 HENNINGER ADO A. CH.		30/12/2002	627,25	02/01/2003
3986	2314	9467	3	372 TANTE SARA S.A.		30/12/2002	148,25	02/01/2003
3987	2315	9466	6	343 WEIS ENRIQUE HÉCTOR	C	30/12/2002	93,35	02/01/2003
3988	2316	9465	6	655 RIVERA CATALINA D	C	30/12/2002	51,00	02/01/2003
3989	2317	9464	6	656 WEIS ENRIQUE HÉCTOR	C	30/12/2002	33,00	02/01/2003
3990	2318	9528	1	394 CENT.AUSTRAL DE INV.CIENTIF.		30/12/2002	2,500,00	06/01/2003
3993	2319	9537	1	399 SANCHEZ MARENCO JULIO A		30/12/2002	4,900,00	06/01/2003
3996	2320	9552	1	399 GARCIA DO CAMPO MARIO ALBERTO		30/12/2002	3,500,00	06/01/2003
3999	2321	9504	1	371 BAUER ALICIA INES		30/12/2002	4,000,00	03/01/2003
4002	2322	9502	1	372 CAPPAGLI ADRIANA NORA		30/12/2002	2,500,00	03/01/2003
4008	2326	9487	1	394 SAYANS LEANDRO MATIAS	C	30/12/2002	3,000,00	03/01/2003
4011	2327	9507	1	394 BERICUA JORGE	A	30/12/2002	3,500,00	03/01/2003
4014	2328	9553	1	394 IRIARTE SEBASTIAN	B	30/12/2002	700,00	06/01/2003
4018	2329	9531	3	434 GERLI GUSTAVO OLIVA	B-0513-000019	30/12/2002	4,370,00	06/01/2003
4018	2330	9468	3	394 WEIS ENRIQUE HECTOR		30/12/2002	273,60	02/01/2003
4035	2333	9540	3	394 CLAVIJO ALEJANDRA VICTORIA	B	30/12/2002	800,00	06/03/2003
4038	2335	9481	3	371 NAVARRO HERNAN	B-0001-000004	30/12/2002	3,360,00	02/01/2003
4039	2336	9579	17	394 BUSTOS JOSE ANTONIO	B-0001-000011	30/12/2002	250,00	07/01/2003
4040	2337	9563	3	394 CABALLERO WILMAR		30/12/2002	1,900,00	07/01/2003
4043	2338	9600	14	656 MARIANI TRAVEL ARG. S.R.L.		30/12/2002	540,45	14/01/2003
4044	2339	9599	14	655 MARIANI TRAVEL ARG. S.R.L.		30/12/2002	321,55	14/01/2003
4046	2341	9598	14	655 MARIANI TRAVEL ARG. S.R.L.		30/12/2002	321,55	14/01/2003
4047	2342	9594	14	656 HENNINGER ADO A. CH.		30/12/2002	548,08	14/01/2003
4048	2343	9593	14	655 HENNINGER ADO A. CH.		30/12/2002	588,81	14/01/2003
4049	2344	9595	14	656 HENNINGER ADO A. CH.		30/12/2002	555,30	14/01/2003
4050	2345	9596	11	655 HENNINGER ADO A. CH.		30/12/2002	609,13	14/01/2003
4051	2346	9602	3	341 TELEF.COMUN. PERSONALES S.A.	A-0001-000000	30/12/2002	285,73	15/01/2003
4052	2347	9597	3	655 HENNINGER ADO A. CH.	A-0001-000000	30/12/2002	852,69	14/01/2003
4053	2348	9601	14	656 MARIANI TRAVEL ARG. S.R.L.	A-0001-000000	30/12/2002	321,55	15/01/2003
4054	2349	9605	3	372 HENNINGER ADO A. CH.		30/12/2002	1,061,35	15/01/2003
4058	2350	9610	3	372 ARQUEROS FRANCISCO JAVIER & AS		30/01/2002	3,000,00	20/01/2003
4058	2351	9613	3	372 ARQUEROS FRANCISCO JAVIER & AS		30/01/2002	3,000,00	07/01/2003
4061	2352		3	394 TESORERIA LEGISLATURA	B-0002-000014	30/12/2002	-150,00	/ /
4062	2353	9611	3	314 REISS FABIO CARLOS	B	30/12/2002	6,000,00	23/01/2003
4063	2354	9860	3	394 ARQUEROS FRANCISCO JAVIER & AS	B	30/12/2002	625,00	10/03/2003
4076	2360	9795	3	655 LEGUIZAMON PONDAL D. HONORIO		30/12/2002	3,500,00	04/03/2003
4077	2361	9830	3	256 VALDEZ ALFREDO ROLANDO		30/12/2002	1,300,00	05/03/2003
4078	2362	9794	3	371 BONSANGUE Fernando J.	B-0001-000011	30/12/2002	3,500,00	04/03/2003

Total 239.213,86

JOSÉ A. VILLEGAS
NC Dirección de Contaduría
Poder Legislativo

Poder Legislativo
Secretaría Administrativa

LISTADO DE IMPUTACIONES DE PAGO DE LA U. O. 2 - Haberes
ENTRE 01/01/2002 Y 31/12/2002. Impagas




PP	PS	O.P.	Fecha	Proveedor:	Descripción:	Monto	Pa.
888	0	477	30/04/2002	SERV. PATAG. DE SALUD SRL	CUOTA MENSUAL POR SERVICIO DE SALUD	208,00 N	
888	0	499	30/04/2002	GALLARDO ANA GRACIELA	LIQUIDACION FINAL DE LOS HABERES EN EL MES DE ABRIL/02	468,99 N	
888	0	629	29/05/2002	SERV. PATAG. DE SALUD SRL	CUOTAS CORRESPONDIENTE AL MES DE MAYO/02	152,00 N	
888	0	840	28/06/2002	PARUN ARATO DANIEL	LIQUIDACION FINAL POR BAJA CORRESPONDIENTE AL MES DE	673,36 N	
888	0	1199	30/08/2002	LOPEZ SUSANA SERVANDA	LIQUIDACION FINAL DE SUS HABERES CORRESPONDIENTE AL	152,26 N	
888	0	2138	19/12/2002	LIQUIDACION HABERES	LIQUIDACION DE SUELDO ANUAL COMPLEMENTARIO	-215988,04 S	02/01/2003
114	10	2138	19/12/2002	LIQUIDACION HABERES	LIQUIDACION DE SUELDO ANUAL COMPLEMENTARIO	45750,00 S	02/01/2003
114	20	2138	19/12/2002	LIQUIDACION HABERES	LIQUIDACION DE SUELDO ANUAL COMPLEMENTARIO	78969,56 S	02/01/2003
114	70	2138	19/12/2002	LIQUIDACION HABERES	LIQUIDACION DE SUELDO ANUAL COMPLEMENTARIO	14976,73 S	02/01/2003
116	10	2138	19/12/2002	LIQUIDACION HABERES	LIQUIDACION DE SUELDO ANUAL COMPLEMENTARIO	6176,33 S	02/01/2003
116	20	2138	19/12/2002	LIQUIDACION HABERES	LIQUIDACION DE SUELDO ANUAL COMPLEMENTARIO	10660,88 S	02/01/2003
116	70	2138	19/12/2002	LIQUIDACION HABERES	LIQUIDACION DE SUELDO ANUAL COMPLEMENTARIO	2021,83 S	02/01/2003
123	20	2138	19/12/2002	LIQUIDACION HABERES	LIQUIDACION DE SUELDO ANUAL COMPLEMENTARIO	50601,53 S	02/01/2003
125	20	2138	19/12/2002	LIQUIDACION HABERES	LIQUIDACION DE SUELDO ANUAL COMPLEMENTARIO	6831,18 S	02/01/2003
888	0	2139	19/12/2002	I.P.A.U.S.S - APORT JUBILATORI	APORTES Y CONTRIBUCIONES CORRESPONDIENTE AL	39011,10 S	07/01/2003
888	0	2140	19/12/2002	I.P.A.U.S.S.- OBRA SOCIAL	APORTE Y CONTRIBUCIONES CORRESPONDIENTE AL	17436,43 S	07/01/2003
888	0	2141	19/12/2002	APEL	APORTE GREMIAL CORRESPONDIENTE AL SUELDO ANUAL	587,49 S	08/01/2003
888	0	2142	19/12/2002	UNION DEL PERS. CIVIL DE LA	APORTE GREMIAL CORRESPONDIENTE AL SUELDO ANUAL	171,95 S	08/01/2003
	0	2143	19/12/2002	PARTIDO JUSTICIALISTA	APORTE PARTIDARIO PARTIDO JUSTICIALISTA	587,48 S	08/01/2003
888	0	2144	19/12/2002	M.P.F.	APORTE PARTIDARIO M.P.F. CORRESPONDIENTE AL SUELDO	528,77 S	08/01/2003
888	0	2145	19/12/2002	TESORERIA LEGISLATURA	APORTE VOLUNTARIO RESOL.03/02 Y 044/02,	2072,50 S	02/01/2003
888	0	2146	19/12/2002	BANCO PROVINCIA T.D.F.	EMBARGO JUDICIAL EN AUTOS CARATULADOS * BANCO	236,77 S	08/01/2003
888	0	2149	19/12/2002	BANCO PROVINCIA T.D.F.	EMBARGO JUDICIAL EN AUTOS CARATULADOS * SANCHEZ	525,00 S	08/01/2003
888	0	2150	19/12/2002	BANCO PROVINCIA T.D.F.	EMBARGO JUDICIAL EN AUTOS CARATULADOS * DINERS CLUB	195,03 S	05/03/2003
888	0	2153	19/12/2002	BANCO PROVINCIA T.D.F.	CUOTA ALIMENTARIA EN AUTOS CARATULADOS * MIRANDA	771,75 S	06/01/2003
888	0	2154	19/12/2002	VAINI VANESA LORENA	CUOTA ALIMENTARIA EN AUTOS CARATULADO * VAINI VANESA	183,15 S	06/01/2003
888	0	2155	19/12/2002	BANCO PROVINCIA T.D.F.	CUOTA ALIMENTARIA AUTOS CARATULADOS * JEREZ GUINEO	246,72 S	06/01/2003
888	0	2156	20/12/2002	LIQUIDACION HABERES	LIQUIDACION DE HABERES DEL MES DE DICIEMBRE/02.-	-404447,17 S	02/01/2003
111	10	2156	20/12/2002	LIQUIDACION HABERES	LIQUIDACION DE HABERES DEL MES DE DICIEMBRE/02.-	91500,00 S	02/01/2003
111	20	2156	20/12/2002	LIQUIDACION HABERES	LIQUIDACION DE HABERES DEL MES DE DICIEMBRE/02.-	106792,03 S	02/01/2003
111	70	2156	20/12/2002	LIQUIDACION HABERES	LIQUIDACION DE HABERES DEL MES DE DICIEMBRE/02.-	23970,36 S	02/01/2003
113	20	2156	20/12/2002	LIQUIDACION HABERES	LIQUIDACION DE HABERES DEL MES DE DICIEMBRE/02.-	49856,18 S	02/01/2003
113	70	2156	20/12/2002	LIQUIDACION HABERES	LIQUIDACION DE HABERES DEL MES DE DICIEMBRE/02.-	5983,10 S	02/01/2003
116	10	2156	20/12/2002	LIQUIDACION HABERES	LIQUIDACION DE HABERES DEL MES DE DICIEMBRE/02.-	12352,50 S	02/01/2003
	20	2156	20/12/2002	LIQUIDACION HABERES	LIQUIDACION DE HABERES DEL MES DE DICIEMBRE/02.-	21147,46 S	02/01/2003
116	70	2156	20/12/2002	LIQUIDACION HABERES	LIQUIDACION DE HABERES DEL MES DE DICIEMBRE/02.-	4043,76 S	02/01/2003
121	20	2156	20/12/2002	LIQUIDACION HABERES	LIQUIDACION DE HABERES DEL MES DE DICIEMBRE/02.-	88801,78 S	02/01/2003
888	0	2157	20/12/2002	LIQUIDACION HABERES	LIQUIDACION DE HABERES DEL MES DE DICIEMBRE/02	-54028,44 S	02/01/2003
122	20	2157	20/12/2002	LIQUIDACION HABERES	LIQUIDACION DE HABERES DEL MES DE DICIEMBRE/02	15114,24 S	02/01/2003
125	20	2157	20/12/2002	LIQUIDACION HABERES	LIQUIDACION DE HABERES DEL MES DE DICIEMBRE/02	14028,68 S	02/01/2003
141	0	2157	20/12/2002	LIQUIDACION HABERES	LIQUIDACION DE HABERES DEL MES DE DICIEMBRE/02	22527,00 S	02/01/2003
151	0	2157	20/12/2002	LIQUIDACION HABERES	LIQUIDACION DE HABERES DEL MES DE DICIEMBRE/02	2358,52 S	02/01/2003
888	0	2158	20/12/2002	SANTARSIERE JORDANA	PROPORCIONAL DE AGUINALDO CORRESPONDIENTE AL 2DO.	79,87 S	07/01/2003
888	0	2159	20/12/2002	GODOY HILARIO BENEDICTO	SUELDO ANUAL COMPLEMENTARIO CORRESPONDIENTE AL	831,83 S	06/01/2003
888	0	2160	20/12/2002	OBLIGADO EDUARDO RENE	AGUINALDO CORRESPONDIENTE AL SEGUNDO SEMESTRE	581,52 S	//
888	0	2161	20/12/2002	ZILBERBERG SUSANA	LIQUIDACION DEL SUELDO ANUAL COMPLEMENTARIO	679,05 S	15/01/2003
888	0	2162	20/12/2002	I.P.A.U.S.S.-CREDITOS	CUOTAS CORRESPONDIENTE AL MES DE DICIEMBRE/02	1513,20 S	07/01/2003

AV/ Dirección de Contaduría
Poder Legislativo
Página

Poder Legislativo
Secretaría Administrativa



Fecha: 31/12/2002
Hora: 14:28:34
ESPINA



LISTADO DE IMPUTACIONES DE PAGO DE LA U. O. 2 - Haberes
ENTRE 01/01/2002 Y 31/12/2002. Impagas

PP	PS	O.P.	Fecha	Proveedor:	Descripción:	Monto	Pá.
888	0	2163	20/12/2002	UNION DEL PERS. CIVIL DE LA	APORTE GREMIAL CORRESPONDIENTE AL MES DE	360,34 S	08/01/2003
888	0	2164	20/12/2002	PARTIDO JUSTICIALISTA	APORTE PARTIDARIO PARTIDO JUSTICIALISTA DEL MES DE	1355,04 S	08/01/2003
888	0	2165	20/12/2002	APEL	CUOTAS CORRESPONDIENTE AL MES DE DICIEMBRE/02.-	854,05 S	08/01/2003
888	0	2166	20/12/2002	D.P.O.S.S.	CUOTAS CORRESPONDIENTE AL MES DE DICIEMBRE/02.-	2752,19 S	08/01/2003
888	0	2167	20/12/2002	UNION DEL PERS. CIVIL DE LA	CUOTAS CORRESPONDIENTES AL MES DE DICIEMBRE/02.-	769,36 S	08/01/2003
888	0	2168	20/12/2002	EMERGENCIAS MEDICAS	LIQUIDACION DE CUOTAS DEL MES DE DICIEMBRE/02.-	345,00 S	06/01/2003
888	0	2169	20/12/2002	APEL	APORTE GREMIAL CORRESPONDIENTE AL MES DE	1182,88 S	08/01/2003
888	0	2170	20/12/2002	CAJA DE SEGUROS DE VIDA	SEGUROS DE VIDA CORRESPONDIENTE AL MES DE	2004,24 S	07/01/2003
888	0	2171	20/12/2002	M.P.F.	APORTE PARTIDARIO CORRESPONDIENTE AL MES DE	966,95 S	08/01/2003
888	0	2172	20/12/2002	TESORERIA LEGISLATURA	ANTICIPO DE HABERES CORRESPONDIENTE AL MES DE	2101,97 S	02/01/2003
888	0	2173	20/12/2002	ASOCIACION E.P.T.D.F.	CUOTAS CORRESPONDIENTE AL MES DE DICIEMBRE/02.-	772,00 S	08/01/2003
888	0	2174	20/12/2002	VAINI VANESA LORENA	CUOTA ALIMENTARIA EN AUTOS CARATULADOS* VAINI	462,11 S	06/01/2003
888	0	2175	20/12/2002	BANCO PROVINCIA T.D.F.	CUOTA ALIMENTARIA EN AUTOS CARATULADOS * JEREZ	572,67 S	06/01/2003
888	0	2176	20/12/2002	BANCO PROVINCIA T.D.F.	CUOTA ALIMENTARIA EN AUTOS CARATULADOS * MIRANDA	1910,45 S	06/01/2003
888	0	2177	20/12/2002	ROXANA FAGUNDEZ	CUOTA ALIMENTARIA EN AUTOS CARATULADOS * FAGUNDEZ	300,00 S	06/01/2003
888	0	2178	20/12/2002	I.P.V.	CUOTAS CORRESPONDIENTE AL MES DE DICIEMBRE/02.-	7104,42 S	08/01/2003
888	0	2179	20/12/2002	I.P.A.U.S.S.- OBRA SOCIAL	APORTE Y CONTRIBUCIONES CORRESPONDIENTE AL MES DE	35000,62 S	07/01/2003
888	0	2180	20/12/2002	BANCO PROVINCIA T.D.F.	CUOTAS CORRESPONDIENTE AL MES DE DICIEMBRE/02.-	7786,77 S	06/01/2003
	0	2181	20/12/2002	BANCO DEL SOL	CUOTA CORESPONDIENTE AL MES DE DICIEMBRE/02.-	7396,98 S	06/01/2003
888	0	2182	20/12/2002	I.P.A.U.S.S.- OBRA SOCIAL	CUOTAS DE COSEGUROS MEDICOS CORRESPONDIENTE AL	1595,08 S	07/01/2003
888	0	2183	20/12/2002	I.P.A.U.S.S - APORT JUBILATORI	APORTES Y CONTRIBUCIONES CORRESPONDIENTE A LA	78313,69 S	07/01/2003
888	0	2184	20/12/2002	BANCO PROVINCIA T.D.F.	LIQUIDOS DE HABERES CORRESPONDIENTE AL MES DE	275542,25 S	02/01/2003
888	0	2185	20/12/2002	MORA CESAR MARCOS	LIQUIDACION CORRESPONDIENTE AL MES DE DICIEMBRE/02.-	3498,15 S	03/01/2003
888	0	2186	20/12/2002	ZILBERBERG SUSANA	LIQUIDACION CORRESPONDIENTE AL MES DE DICIEMBRE/02.-	653,17 S	15/01/2003
888	0	2187	20/12/2002	SANTARSIERE JORDANA	LIQUIDACION DE HABERES CORRESPONDIENTE AL MES DE	1303,90 S	07/01/2003
888	0	2189	20/12/2002	TESORERIA LEGISLATURA	APORTE VOLUNTARIO RESOLUCION 003/00 Y 44/02	4145,00 S	02/01/2003
888	0	2190	20/12/2002	BANCO PROVINCIA T.D.F.	CUOTA N° 1 CORRESPONDIENTE AL S.A.C. 2DO	25268,13 S	02/01/2003
888	0	2192	20/12/2002	BANCO PROVINCIA T.D.F.	CUOTA N° 2 CORRESPONDIENTE AL S.A.C. 2DO. SEMESTRE	25563,69 S	03/02/2003
888	0	2193	20/12/2002	BANCO PROVINCIA T.D.F.	CUOTA N° 3 CORRESPONDIENTE AL S.A.C. 2DO.SEMESTRE	25563,69 S	03/03/2003
888	0	2194	20/12/2002	BANCO PROVINCIA T.D.F.	CUOTA N° 4 CORRESPONDIENTE AL S.A.C. 2DO SEMESTRE	25563,69 N	//
888	0	2195	20/12/2002	BANCO PROVINCIA T.D.F.	CUOTA N° 5 DEL S.A.C. 2DO.SEMESTRE AÑO 2.002.-	25563,69 N	//
888	0	2196	20/12/2002	BANCO PROVINCIA T.D.F.	CUOTA N° 6 CORRESPONDIENTE AL S.A.C. 2DO SEMESTRE	22556,26 N	//
888	0	2197	20/12/2002	BANCO PROVINCIA T.D.F.	EMBARGO JUDICIAL EN AUTOS CARATULADOS * SANCHEZ	1050,00 S	08/01/2003
888	0	2198	20/12/2002	BANCO PROVINCIA T.D.F.	EMBARGO JUDICIAL EN AUTOS CARATULADOS * DINERS CLUB	113,08 S	08/01/2003
	0	2199	20/12/2002	BANCO PROVINCIA T.D.F.	EMBARGO JUDICIAL EN AUTOS CARATULADOS * ONAISIN S.A.	293,63 S	08/01/2003
888	0	2202	20/12/2002	BANCO PROVINCIA T.D.F.	EMBARGO JUDICIAL EN AUTOS CARATULADOS * BANCO	473,54 S	08/01/2003
888	0	2203	20/12/2002	BANCO PROVINCIA T.D.F.	EMBARGO JUDICIAL EN AUTOS CARATULADOS * COLUMBIA	319,57 S	08/01/2003
888	0	2208	20/12/2002	MORA CESAR MARCOS	CUOTA N° 1 CORRESPONDIENTE AL SUELDO ANUAL	295,60 S	03/01/2003
888	0	2271	26/12/2002	LOPEZ EDUARDO OMAR	CUOTA 5° Y 6° SAC 1° SEMESTRE 2.002.-	269,19 S	02/01/2003
888	0	2272	26/12/2002	ARANIBAR JOSE MARTIN	CUOTA 5° Y 6°, SAC. 1° SEMESTRE 2.002.	334,95 N	//
888	0	2273	26/12/2002	RUIZ HECTOR RUBEN	CUOTA 5° Y 6°, SAC 1° SEMESTRE 2.002	374,19 N	//

Total	674186,4000
-------	-------------

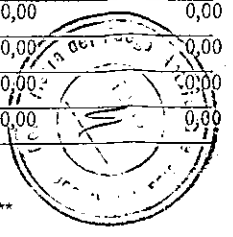
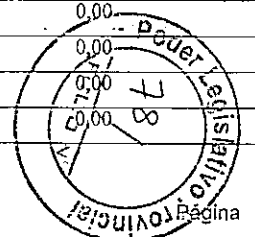
Jose A. Villegas
JOSE A. VILLEGAS
A/C Dirección de Contaduría
Poder Legislativo

Sector	1	Jurisdicción	00
Subsector	1	Secretaría	0
Carácter	1	Unidad Ejecut.	00
Poder/Org.	01		

Ejecución Presupuestaria al 31/12/2002

Partida				Crédito Original	Modificaciones al Presupuesto	Crédito Modificado	Comprometido	Devengado	Mandado a Pagar	Pagado	Saldo	
In.	Pr.	Pa	Sp.	Nombre								
				Finalidad 1.1 Legislación	10.112.226,00	0,00	10.112.226,00	9111542,9500	9.111.542,95	9.111.542,95	9.008.898,76	1.000.683,05
1				Personal	6.495.731,00	0,00	6.495.731,00	6263401,7600	6.263.401,76	6.263.401,76	6.161.482,57	232.329,24
1	11			Personal Permanente	4.317.895,00	163.000,00	4.480.895,00	4322790,9900	4.322.790,99	4.322.790,99	4.322.790,99	158.104,01
1	11	111		Retribuciones del cargo	2.885.906,00	-87.000,00	2.798.906,00	2669504,8400	2.669.504,84	2.669.504,84	2.669.504,84	129.401,16
1	11	111	10	Retribuciones del Cargo	1.098.000,00	0,00	1.098.000,00	1098000,0000	1.098.000,00	1.098.000,00	1.098.000,00	0,00
1	11	111	20	Retribuciones del Cargo	1.417.505,00	-87.000,00	1.330.505,00	1271702,9900	1.271.702,99	1.271.702,99	1.271.702,99	58.802,01
1	11	111	70	Retribuciones del Cargo	370.401,00	0,00	370.401,00	299801,8500	299.801,85	299.801,85	299.801,85	70.599,15
1	11	113		Retribuciones que no hacen al cargo	625.767,00	35.000,00	660.767,00	652551,9400	652.551,94	652.551,94	652.551,94	8.215,06
1	11	113	20	Retribuciones que no hacen al cargo	496.127,00	85.000,00	581.127,00	579550,8800	579.550,88	579.550,88	579.550,88	1.576,12
1	11	113	70	Retribuciones que no hacen al cargo	129.640,00	-50.000,00	79.640,00	73001,0600	73.001,06	73.001,06	73.001,06	6.638,94
1	11	114		Sueldo Anual Complementario	292.639,00	200,00	292.839,00	277439,2100	277.439,21	277.439,21	277.439,21	15.399,79
1	11	114	10	Sueldo Anual Complementario	91.500,00	200,00	91.700,00	91512,5000	91.512,50	91.512,50	91.512,50	187,50
1	11	114	20	Sueldo Anual Complementario	159.469,00	0,00	159.469,00	154823,9900	154.823,99	154.823,99	154.823,99	4.645,01
1	11	114	70	Sueldo Anual Complementario	41.670,00	0,00	41.670,00	31102,7200	31.102,72	31.102,72	31.102,72	10.567,28
1	11	116		Contribuciones patronales	513.583,00	214.800,00	728.383,00	723295,0000	723.295,00	723.295,00	723.295,00	5.088,00
1	11	116	10	Contribuciones patronales	160.583,00	1.000,00	161.583,00	160584,3500	160.584,35	160.584,35	160.584,35	998,65
1	11	116	20	Contribuciones patronales	279.869,00	-7.800,00	272.069,00	271202,9600	271.202,96	271.202,96	271.202,96	866,04
1	11	116	70	Contribuciones patronales	73.131,00	-18.400,00	54.731,00	54527,6800	54.527,68	54.527,68	54.527,68	203,32
1	11	116	99	Contribuciones Patronales de Jub. Anticipada	0,00	240.000,00	240.000,00	236980,0100	236.980,01	236.980,01	236.980,01	3.019,99
1	12			Personal temporario	1.637.836,00	-35.500,00	1.602.336,00	1532606,3400	1.532.606,34	1.532.606,34	1.532.606,34	69.729,66
1	12	121		Retribuciones del cargo	1.065.620,00	-3.000,00	1.062.620,00	1062192,0800	1.062.192,08	1.062.192,08	1.062.192,08	427,92
1	12	121	20	Retribuciones del cargo	1.065.620,00	-3.000,00	1.062.620,00	1062192,0800	1.062.192,08	1.062.192,08	1.062.192,08	427,92
1	12	122		Retribuciones que no hacen al cargo	266.405,00	-32.500,00	233.905,00	183892,3500	183.892,35	183.892,35	183.892,35	50.012,65
1	12	122	20	Retribuciones que no hacen al cargo	266.405,00	-32.500,00	233.905,00	183892,3500	183.892,35	183.892,35	183.892,35	50.012,65
1	12	123		Sueldo Anual Complementario	111.002,00	0,00	111.002,00	104229,4300	104.229,43	104.229,43	104.229,43	6.772,57
1	12	123	20	Sueldo Anual Complementario	111.002,00	0,00	111.002,00	104229,4300	104.229,43	104.229,43	104.229,43	6.772,57
1	12	125		Contribuciones patronales	194.809,00	0,00	194.809,00	182292,4800	182.292,48	182.292,48	182.292,48	12.516,52
1	12	125	20	Contribuciones patronales	194.809,00	0,00	194.809,00	182292,4800	182.292,48	182.292,48	182.292,48	12.516,52
1	13			Servicios Extraordinarios	0,00	0,00	0,00	0,0000	0,00	0,00	0,00	0,00
1	13	131		Retribuciones extraordinarias	0,00	0,00	0,00	0,0000	0,00	0,00	0,00	0,00
1	13	131	20	Retribuciones extraordinarias	0,00	0,00	0,00	0,0000	0,00	0,00	0,00	0,00
1	13	132		Sueldo anual complementario	0,00	0,00	0,00	0,0000	0,00	0,00	0,00	0,00
1	13	132	20	Sueldo anual complementario	0,00	0,00	0,00	0,0000	0,00	0,00	0,00	0,00

JOSE A. VILLEGAS
AVC Dirección de Contabilidad
Poder Legislativo



Sector	1	Jurisdicción	00
Subsector	1	Secretaría	0
Carácter	1	Unidad Ejecut.	00
Poder/Org.	01		

Ejecución Presupuestaria al 31/12/2002

In.	Pr.	Pa	Sp.	Nombre	Crédito Original	Modificaciones al Presupuesto	Crédito Modificado	Comprometido	Devengado	Mandado a Pagar	Pagado	Saldo
1	13	133		Contribuciones patronales	0,00	0,00	0,00	0,0000	0,00	0,00	0,00	0,00
1	13	133	20	Contribuciones patronales	0,00	0,00	0,00	0,0000	0,00	0,00	0,00	0,00
1	14			Asignaciones Familiares	420.000,00	-24.000,00	396.000,00	394952,0000	394.952,00	394.952,00	394.952,00	1.048,00
1	14	141		Asignaciones Familiares	420.000,00	-24.000,00	396.000,00	394952,0000	394.952,00	394.952,00	394.952,00	1.048,00
1	15			Asistencia social al personal	60.000,00	-48.500,00	11.500,00	11095,6400	11.095,64	11.095,64	11.095,64	404,36
1	15	151		Asistencia social al personal	60.000,00	-48.500,00	11.500,00	11095,6400	11.095,64	11.095,64	11.095,64	404,36
1	16			Beneficios y Compensaciones	60.000,00	-55.000,00	5.000,00	1956,7900	1.956,79	1.956,79	1.956,79	3.043,21
1	16	161		Beneficios y Compensaciones	60.000,00	-55.000,00	5.000,00	1956,7900	1.956,79	1.956,79	1.956,79	3.043,21
1	88			Liquidación de haberes	0,00	0,00	0,00	0,0000	0,00	0,00	-101.919,19	0,00
1	88	888		Liquidación de haberes	0,00	0,00	0,00	0,0000	0,00	0,00	-101.919,19	0,00
1	99			Crédito Adicional Personal	0,00	0,00	0,00	0,0000	0,00	0,00	0,00	0,00
1	99	999		Crédito Adicional Personal	0,00	0,00	0,00	0,0000	0,00	0,00	0,00	0,00
2				Bienes de consumo	140.150,00	16.730,00	156.880,00	153820,4800	153.820,48	153.820,48	153.820,48	3.059,52
2	21			Productos alimenticios y forestales	20.000,00	-4.800,00	15.200,00	15187,2400	15.187,24	15.187,24	15.187,24	12,76
2	21	211		Alimentos para personas	20.000,00	-4.800,00	15.200,00	15187,2400	15.187,24	15.187,24	15.187,24	12,76
2	22			Textiles y vestuario	2.700,00	-700,00	2.000,00	1343,6000	1.343,60	1.343,60	1.343,60	656,40
2	22	222		Prendas de vestir	2.700,00	-700,00	2.000,00	1343,6000	1.343,60	1.343,60	1.343,60	656,40
2	23			Productos de papel, cartón e impresos	41.800,00	-9.888,00	31.912,00	30137,5100	30.137,51	30.137,51	30.137,51	1.774,49
2	23	231		Papel de escritorio y cartón	20.000,00	-16.000,00	4.000,00	3838,0000	3.838,00	3.838,00	3.838,00	162,00
2	23	232		Papel para computación	20.000,00	6.412,00	26.412,00	26299,5100	26.299,51	26.299,51	26.299,51	112,49
2	23	235		Libros, revistas y periódicos	1.800,00	-300,00	1.500,00	0,0000	0,00	0,00	0,00	1.500,00
2	24			Productos de cuero y caucho	450,00	-350,00	100,00	0,0000	0,00	0,00	0,00	100,00
2	24	244		Cubiertas y cámaras de aire	450,00	-350,00	100,00	0,0000	0,00	0,00	0,00	100,00
2	25			Productos químicos, comb. y lubricantes	5.500,00	11.050,00	16.550,00	16185,9700	16.185,97	16.185,97	16.185,97	364,03
2	25	252		Productos farmacéuticos y medicinales	1.800,00	-1.500,00	300,00	0,0000	0,00	0,00	0,00	300,00
2	25	256		Combustibles y lubricantes	1.000,00	1.700,00	2.700,00	2680,9100	2.680,91	2.680,91	2.680,91	19,09
2	25	259		Otros n.e.p.	2.700,00	10.850,00	13.550,00	13505,0600	13.505,06	13.505,06	13.505,06	44,94
2	26			Productos minerales no metálicos	900,00	-900,00	0,00	0,0000	0,00	0,00	0,00	0,00
2	26	265		Cemento cal y yeso	900,00	-900,00	0,00	0,0000	0,00	0,00	0,00	0,00
2	27			Productos metálicos	2.000,00	-2.000,00	0,00	0,0000	0,00	0,00	0,00	0,00
2	27	275		Herramientas menores	2.000,00	-2.000,00	0,00	0,0000	0,00	0,00	0,00	0,00
2	29			Otros bienes de consumo	57.800,00	33.310,00	91.110,00	90966,1600	90.966,16	90.966,16	90.966,16	143,84
2	29	291		Elementos de Limpieza	15.000,00	-6.400,00	8.600,00	8592,0300	8.592,03	8.592,03	8.592,03	7,97
2	29	292		Útiles de escritorio, oficina y enseñanza	15.000,00	-5.900,00	9.100,00	9078,3500	9.078,35	9.078,35	9.078,35	21,65

JOSE A. VILLEGAS
A/C Dirección de Contaduría
Poder Legislativo

Stamp: Poder Legislativo, Espina. Includes handwritten numbers like 8.592,03 and 9.078,35, and dates like 31/12/02.

Sector	1	Jurisdicción	00
Subsector	1	Secretaría	0
Carácter	1	Unidad Ejecut.	00
Poder/Org.	01		

Secretaría Administrativa

ESPINA

Ejecución Presupuestaria al 31/12/2002

In.	Pr.	Pa	Sp.	Nombre	Crédito Original	Modificaciones al Presupuesto	Crédito Modificado	Comprometido	Devengado	Mandado a Pagar	Pagado	Saldo
2	29	293		Útiles y materiales eléctricos	3.000,00	3.420,00	6.420,00	6411,2500	6.411,25	6.411,25	6.411,25	8,75
2	29	294		Utensillos de cocina y comedor	1.800,00	-410,00	1.390,00	1386,1000	1.386,10	1.386,10	1.386,10	3,90
2	29	296		Repuestos y accesorios	3.000,00	5.550,00	8.550,00	8514,9400	8.514,94	8.514,94	8.514,94	35,06
2	29	299		Otros n.e.p.	20.000,00	37.050,00	57.050,00	56983,4900	56.983,49	56.983,49	56.983,49	66,51
2	98			Economías	0,00	0,00	0,00	0,0000	0,00	0,00	0,00	0,00
2	98	982		Economías Bienes de Consumo	0,00	0,00	0,00	0,0000	0,00	0,00	0,00	0,00
2	99			Crédito Adicional Bienes de Consumo	9.000,00	-8.992,00	8,00	0,0000	0,00	0,00	0,00	8,00
2	99	999		Crédito Adicional Bienes de Consumo	9.000,00	-8.992,00	8,00	0,0000	0,00	0,00	0,00	8,00
3				Servicios no personales	2.423.345,00	175.820,00	2.599.165,00	2500947,3700	2.500.947,37	2.500.947,37	2.500.847,37	98.217,63
3	31			Servicios básicos	319.000,00	-129.990,00	189.010,00	160009,0700	160.009,07	160.009,07	160.009,07	29.000,93
3	31	311		Energía eléctrica	40.000,00	-10.000,00	30.000,00	18485,7600	18.485,76	18.485,76	18.485,76	11.514,24
3	31	312		Agua	15.000,00	-2.000,00	13.000,00	11873,7800	11.873,78	11.873,78	11.873,78	1.126,22
3	31	313		Gas	20.000,00	-3.000,00	17.000,00	14286,9600	14.286,96	14.286,96	14.286,96	2.713,04
3	31	314		Teléfonos telex y fax	214.000,00	-90.790,00	123.210,00	109592,5800	109.592,58	109.592,58	109.592,58	13.617,42
3	31	315		Correos y telégrafo	10.000,00	-4.200,00	5.800,00	5769,9900	5.769,99	5.769,99	5.769,99	30,01
3	31	319		Otros n.e.p.	20.000,00	-20.000,00	0,00	0,0000	0,00	0,00	0,00	0,00
3	32			Alquileres y derechos	164.500,00	30.800,00	195.300,00	195300,0000	195.300,00	195.300,00	195.300,00	0,00
3	32	321		Alquiler de edificios y locales	160.000,00	35.300,00	195.300,00	195300,0000	195.300,00	195.300,00	195.300,00	0,00
3	32	322		Alquiler de Maq. equipo y medios de transp.	4.500,00	-4.500,00	0,00	0,0000	0,00	0,00	0,00	0,00
3	33			Mantenimiento, reparación y limpieza	56.500,00	60.880,00	117.380,00	117252,2900	117.252,29	117.252,29	117.252,29	127,71
3	33	331		Mantenimiento y rep. de edificios y locales	14.500,00	56.830,00	71.330,00	71275,2900	71.275,29	71.275,29	71.275,29	54,71
3	33	332		Mantenimiento y rep. de vehículos	2.000,00	-1.350,00	650,00	601,5000	601,50	601,50	601,50	48,50
3	33	333		Mantenimiento y rep. de maquinaria y equipo	10.000,00	11.400,00	21.400,00	21383,5000	21.383,50	21.383,50	21.383,50	16,50
3	33	335		Limpieza, aseo y fumigación	30.000,00	-6.000,00	24.000,00	23992,0000	23.992,00	23.992,00	23.992,00	8,00
3	34			Servicios técnicos y profesionales	1.257.000,00	232.840,00	1.489.840,00	1451014,3000	1.451.014,30	1.451.014,30	1.451.014,30	38.825,70
3	34	341		Estudios, Invest. y Proy. de Factibilidad	300.000,00	87.640,00	387.640,00	367460,0000	367.460,00	367.460,00	367.460,00	20.180,00
3	34	343		Jurídicos	772.000,00	-30.400,00	741.600,00	726550,0000	726.550,00	726.550,00	726.550,00	15.050,00
3	34	344		Contabilidad y auditoría	160.000,00	195.400,00	355.400,00	351900,0000	351.900,00	351.900,00	351.900,00	3.500,00
3	34	346		De Informática y Sistemas Computarizados	25.000,00	-19.800,00	5.200,00	5104,3000	5.104,30	5.104,30	5.104,30	95,70
3	35			Servicios comerciales y financieros	36.800,00	350,00	37.150,00	36708,3500	36.708,35	36.708,35	36.708,35	441,65
3	35	353		Imprenta Publicaciones y Reproduce.	15.000,00	4.700,00	19.700,00	19681,5400	19.681,54	19.681,54	19.681,54	18,46
3	35	354		Primas y gastos de seguros	20.000,00	-5.000,00	15.000,00	14773,9600	14.773,96	14.773,96	14.773,96	226,04
3	35	355		Comisiones y gastos bancarios	1.800,00	650,00	2.450,00	2252,8500	2.252,85	2.252,85	2.252,85	197,53
3	36			Publicidad y propaganda	0,00	0,00	0,00	0,0000	0,00	0,00	0,00	0,00

JOSE A. VILLEGAS
 AJC/ Dirección de Contaduría
 Poder Legislativo

Stamp: Poder Legislativo, Hora del día, 2002, 19/12/02, 14:773,96, 2.252,85, 197,53, 0,00

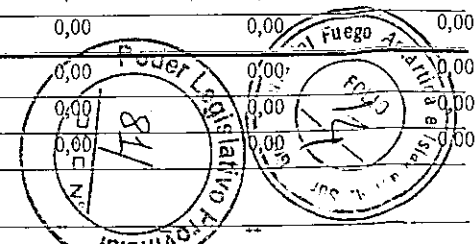
Sector	1	Jurisdicción	00
Subsector	1	Secretaría	0
Carácter	1	Unidad Ejecut.	00
Poder/Org.	01		

Poder Legislativo
Secretaría Administrativa

Ejecución Presupuestaria al 31/12/2002

In.	Pr.	Pa	Sp.	Nombre	Crédito Original	Modificaciones al Presupuesto	Crédito Modificado	Comprometido	Devengado	Mandado a Pagar	Pagado	Saldo
3	36	361		Publicidad y propaganda	0,00	0,00	0,00	0,0000	0,00	0,00	0,00	0,00
3	37			Pasajes y viáticos	196.000,00	-83.580,00	112.420,00	96268,9300	96.268,93	96.268,93	96.268,93	16.151,07
3	37	371		Pasajes	98.000,00	-41.810,00	56.190,00	54391,9200	54.391,92	54.391,92	54.391,92	1.798,08
3	37	372		Viáticos	98.000,00	-41.770,00	56.230,00	41877,0100	41.877,01	41.877,01	41.877,01	14.352,99
3	38			Impuestos, Derechos y Tasas	4.500,00	-500,00	4.000,00	3916,2300	3.916,23	3.916,23	3.916,23	83,77
3	38	383		Derechos y Tasas	4.500,00	-500,00	4.000,00	3916,2300	3.916,23	3.916,23	3.916,23	83,77
3	39			Otros servicios	318.000,00	124.330,00	442.330,00	440478,2000	440.478,20	440.478,20	440.378,20	1.851,80
3	39	391		Servicios de ceremonial	50.000,00	-16.050,00	33.950,00	33856,3800	33.856,38	33.856,38	33.856,38	93,62
3	39	393		Servicios de vigilancia	0,00	0,00	0,00	0,0000	0,00	0,00	0,00	0,00
3	39	394		Premios y Adhesiones	30.000,00	131.830,00	161.830,00	160112,6000	160.112,60	160.112,60	160.012,60	1.717,40
3	39	399		Otros n.e.p.	238.000,00	8.550,00	246.550,00	246509,2200	246.509,22	246.509,22	246.509,22	40,78
3	98			Economías	0,00	0,00	0,00	0,0000	0,00	0,00	0,00	0,00
3	98	983		Economías Servicios no Personales	0,00	0,00	0,00	0,0000	0,00	0,00	0,00	0,00
3	99			Crédito Adicional Servicios	71.045,00	-59.310,00	11.735,00	0,0000	0,00	0,00	0,00	11.735,00
3	99	999		Crédito Adicional Servicios	71.045,00	-59.310,00	11.735,00	0,0000	0,00	0,00	0,00	11.735,00
4				Bienes de Uso	1.053.000,00	-192.550,00	860.450,00	193373,3400	193.373,34	193.373,34	192.748,34	667.076,66
4	41			Bienes Preexistentes	0,00	103.700,00	103.700,00	103649,5000	103.649,50	103.649,50	103.649,50	50,50
4	41	411		Terrenos	0,00	103.700,00	103.700,00	103649,5000	103.649,50	103.649,50	103.649,50	50,50
4	42			Construcciones	1.000.000,00	-309.700,00	690.300,00	23516,0000	23.516,00	23.516,00	22.891,00	666.784,00
4	42	421		Construcción en Bienes de Servicios Privados	1.000.000,00	-309.700,00	690.300,00	23516,0000	23.516,00	23.516,00	22.891,00	666.784,00
4	42	421	10	Palacio Legislativo: Rest. Gral del Edificio	1.000.000,00	-309.700,00	690.300,00	23516,0000	23.516,00	23.516,00	22.891,00	666.784,00
4	43			Maquinaria y Equipo	41.000,00	22.700,00	63.700,00	63501,8400	63.501,84	63.501,84	63.501,84	198,16
4	43	434		Equipo de Comunicación y Señalamiento	3.000,00	8.650,00	11.650,00	11614,2400	11.614,24	11.614,24	11.614,24	35,76
4	43	436		Equipo para Computación	27.000,00	-12.750,00	14.250,00	14199,5300	14.199,53	14.199,53	14.199,53	50,47
4	43	437		Equipo de Oficina y Muebles	9.000,00	25.550,00	34.550,00	34484,0300	34.484,03	34.484,03	34.484,03	65,97
4	43	438		Herramientas y Repuestos Mayores	2.000,00	1.250,00	3.250,00	3204,0400	3.204,04	3.204,04	3.204,04	45,96
4	45			Libros, Revistas y otros Elem. de Coleccion	2.000,00	750,00	2.750,00	2706,0000	2.706,00	2.706,00	2.706,00	44,00
4	45	451		Libros, Revistas y otros Elem. de Coleccion	2.000,00	750,00	2.750,00	2706,0000	2.706,00	2.706,00	2.706,00	44,00
4	99			Crédito Adicional Bienes de Uso	10.000,00	-10.000,00	0,00	0,0000	0,00	0,00	0,00	0,00
4	99	999		Crédito Adicional Bienes de Uso	10.000,00	-10.000,00	0,00	0,0000	0,00	0,00	0,00	0,00
5				Transferencias	0,00	0,00	0,00	0,0000	0,00	0,00	0,00	0,00
5	51			Transf. al sector priv. p/financiar gastos co	0,00	0,00	0,00	0,0000	0,00	0,00	0,00	0,00
5	51	514		Ayudas sociales a personas	0,00	0,00	0,00	0,0000	0,00	0,00	0,00	0,00

JOSE A. VILLEGAS
A/C Dirección de Contaduría
Poder Legislativo





Sector	1	Jurisdicción	00
Subsector	1	Secretaría	0
Carácter	1	Unidad Ejecut.	00
Poder/Org.	01		

Ejecución Presupuestaria al 31/12/2002

In.	Pr.	Pa	Sp.	Nombre	Crédito Original	Modificaciones al Presupuesto	Crédito Modificado	Comprometido	Devengado	Mandado a Pagar	Pagado	Saldo
5	51	515		Transferencias a instituciones de enseñanza	0,00	0,00	0,00	0,0000	0,00	0,00	0,00	0,00
5	51	516		Trans. p/actividades científicas o académicas	0,00	0,00	0,00	0,0000	0,00	0,00	0,00	0,00
5	51	517		Trans. a otras inst. culturales y sociales si	0,00	0,00	0,00	0,0000	0,00	0,00	0,00	0,00
6				Preventivo	0,00	0,00	0,00	0,0000	0,00	0,00	0,00	0,00
6	66			Preventivo	0,00	0,00	0,00	0,0000	0,00	0,00	0,00	0,00
6	66	655		Preventivo Contratos	0,00	0,00	0,00	0,0000	0,00	0,00	-1.579.936,00	0,00
6	66	656		Contratos Imputación Preventiva	0,00	0,00	0,00	0,0000	0,00	0,00	1.579.936,00	0,00
7				Servicio de la deuda y dism. de otros pasivos	0,00	0,00	0,00	0,0000	0,00	0,00	0,00	0,00
7	71			Servicio de la deuda interna	0,00	0,00	0,00	0,0000	0,00	0,00	0,00	0,00
7	71	713		Comis. y otros gastos deuda int. a largo plaz	0,00	0,00	0,00	0,0000	0,00	0,00	0,00	0,00
7	71	716		Intereses de la deuda interna a largo plazo	0,00	0,00	0,00	0,0000	0,00	0,00	0,00	0,00
7	71	717		Amortización de la deuda int. a largo plazo	0,00	0,00	0,00	0,0000	0,00	0,00	0,00	0,00


JOSE A. VILLEGAS
A/C Direccion de Contaduria
Poder Legislativo



Ejecución Presupuestaria al 31/12/2002 de la U.O. 1 - Presidencia

Partida In. Pr. Pa Sp.	Nombre	Crédito orig.	Modif. Crédito	Crédito	Imputado			Pagado	Saldo
					Comprometido	Devengado	Mandado a Pagar		
	Finalidad 1.1 Legislación	0,00	0,00	0,00	0,00	0,00	0,00	1579936,00	0,00
6	Preventivo	0,00	0,00	0,00	0,00	0,00	0,00	1579936,00	0,00
6 66	Preventivo	0,00	0,00	0,00	0,00	0,00	0,00	1579936,00	0,00
6 66 656	Contratos Imputación Preventiva	0,00	0,00	0,00	0,00	0,00	0,00	1579936,00	0,00

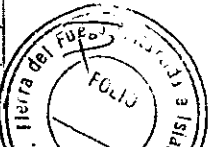

[Handwritten signature]
JOSE A. VILLIGAS
 Jefe Dirección de Contaduría
 Poder Legislativo



Ejecución Presupuestaria al 31/12/2002 de la U.O. 2 - Haberes


Partida				Imputado								
In.	Pr.	Pa	Sp.	Nombre	Crédito orig.	Modif. Crédito	Crédito	Comprometido	Devengado	Mandado a Pagar	Pagado	Saldo
				Finalidad 1.1 Legislación	6495731,00	0,00	6495731,00	6263401,76	6263401,76	6263401,76	6161482,57	232329,24
1				Personal	6495731,00	0,00	6495731,00	6263401,76	6263401,76	6263401,76	6161482,57	232329,24
1	11			Personal Permanente	4317895,00	163000,00	4480895,00	4322790,99	4322790,99	4322790,99	4322790,99	158104,01
1	11	111		Retribuciones del cargo	2885906,00	-87000,00	2798906,00	2669504,84	2669504,84	2669504,84	2669504,84	129401,16
1	11	111	10	Retribuciones del Cargo	1098000,00	0,00	1098000,00	1098000,00	1098000,00	1098000,00	1098000,00	0,00
1	11	111	20	Retribuciones del Cargo	1417505,00	-87000,00	1330505,00	1271702,99	1271702,99	1271702,99	1271702,99	58802,01
1	11	111	70	Retribuciones del Cargo	370401,00	0,00	370401,00	299801,85	299801,85	299801,85	299801,85	70599,15
1	11	113		Retribuciones que no hacen al cargo	625767,00	35000,00	660767,00	652551,94	652551,94	652551,94	652551,94	8215,06
1	11	113	20	Retribuciones que no hacen al cargo	496127,00	85000,00	581127,00	579550,88	579550,88	579550,88	579550,88	1576,12
1	11	113	70	Retribuciones que no hacen al cargo	129640,00	-50000,00	79640,00	73001,06	73001,06	73001,06	73001,06	6638,94
1	11	114		Sueldo Anual Complementario	292639,00	200,00	292839,00	277439,21	277439,21	277439,21	277439,21	15399,79
1	11	114	10	Sueldo Anual Complementario	91500,00	200,00	91700,00	91512,50	91512,50	91512,50	91512,50	187,50
1	11	114	20	Sueldo Anual Complementario	159469,00	0,00	159469,00	154823,99	154823,99	154823,99	154823,99	4645,01
1	11	114	70	Sueldo Anual Complementario	41670,00	0,00	41670,00	31102,72	31102,72	31102,72	31102,72	10567,28
1	11	116		Contribuciones patronales	513583,00	214800,00	728383,00	723295,00	723295,00	723295,00	723295,00	5088,00
1	11	116	10	Contribuciones patronales	160583,00	1000,00	161583,00	160584,35	160584,35	160584,35	160584,35	998,65
1	11	116	20	Contribuciones patronales	279869,00	-7800,00	272069,00	271202,96	271202,96	271202,96	271202,96	866,04
1	11	116	70	Contribuciones patronales	73131,00	-18400,00	54731,00	54527,68	54527,68	54527,68	54527,68	203,32
1	11	116	99	Contribuciones Patronales de Jub. Anticipada	0,00	240000,00	240000,00	236980,01	236980,01	236980,01	236980,01	3019,99
1	12			Personal temporario	1637836,00	-35500,00	1602336,00	1532606,34	1532606,34	1532606,34	1532606,34	69729,66
1	12	121		Retribuciones del cargo	1065620,00	-3000,00	1062620,00	1062192,08	1062192,08	1062192,08	1062192,08	427,92
1	12	121	20	Retribuciones del cargo	1065620,00	-3000,00	1062620,00	1062192,08	1062192,08	1062192,08	1062192,08	427,92
1	12	122		Retribuciones que no hacen al cargo	266405,00	-32500,00	233905,00	183892,35	183892,35	183892,35	183892,35	50012,65
1	12	122	20	Retribuciones que no hacen al cargo	266405,00	-32500,00	233905,00	183892,35	183892,35	183892,35	183892,35	50012,65
1	12	123		Sueldo Anual Complementario	111002,00	0,00	111002,00	104229,43	104229,43	104229,43	104229,43	6772,57
1	12	123	20	Sueldo Anual Complementario	111002,00	0,00	111002,00	104229,43	104229,43	104229,43	104229,43	6772,57
1	12	125		Contribuciones patronales	194809,00	0,00	194809,00	182292,48	182292,48	182292,48	182292,48	12516,52
1	12	125	20	Contribuciones patronales	194809,00	0,00	194809,00	182292,48	182292,48	182292,48	182292,48	12516,52
1	14			Asignaciones Familiares	420000,00	-24000,00	396000,00	394952,00	394952,00	394952,00	394952,00	1048,00
1	14	141		Asignaciones Familiares	420000,00	-24000,00	396000,00	394952,00	394952,00	394952,00	394952,00	1048,00
1	15			Asistencia social al personal	60000,00	-48500,00	11500,00	11095,64	11095,64	11095,64	11095,64	404,36
1	15	151		Asistencia social al personal	60000,00	-48500,00	11500,00	11095,64	11095,64	11095,64	11095,64	404,36


C. A. VILLAGAS
 Dirección de Contaduría
 Poder Legislativo



Ejecución Presupuestaria al 31/12/2002 de la U.O. 2 - Haberes

Partida In. Pr. Pa Sp.	Nombre	Imputado						Pagado	Saldo
		Crédito orig.	Modif. Crédito	Crédito	Comprometido	Devengado	Mandado a Pagar		
1 16	Beneficios y Compensaciones	60000,00	-55000,00	5000,00	1956,79	1956,79	1956,79	1956,79	3043,21
1 16 161	Beneficios y Compensaciones	60000,00	-55000,00	5000,00	1956,79	1956,79	1956,79	1956,79	3043,21
1 88	Liquidación de haberes	0,00	0,00	0,00	0,00	0,00	0,00	-101919,19	0,00
1 88 888	Liquidación de haberes	0,00	0,00	0,00	0,00	0,00	0,00	-101919,19	0,00




JOSE A. VILEGAS
A/C Dirección de Contaduría
Poder Legislativo



Ejecución Presupuestaria al 31/12/2002 de la U.O. 3 - Secretaría Administrativa

Partida				Imputado								
In.	Pr.	Pa	Sp.	Nombre	Crédito orig.	Modif. Crédito	Crédito	Comprometido	Devengado	Mandado a Pagar	Pagado	Saldo
				Finalidad 1.1 Legislación	2716495,00	-137550,00	2578945,00	1843497,60	1843497,60	1843497,60	997736,60	735447,40
2				Bienes de consumo	140150,00	16730,00	156880,00	153820,48	153820,48	153820,48	153820,48	3059,52
2	21			Productos alimenticios y forestales	20000,00	-4800,00	15200,00	15187,24	15187,24	15187,24	15187,24	12,76
2	21	211		Alimentos para personas	20000,00	-4800,00	15200,00	15187,24	15187,24	15187,24	15187,24	12,76
2	22			Textiles y vestuario	2700,00	-700,00	2000,00	1343,60	1343,60	1343,60	1343,60	656,40
2	22	222		Prendas de vestir	2700,00	-700,00	2000,00	1343,60	1343,60	1343,60	1343,60	656,40
2	23			Productos de papel, cartón e impresos	41800,00	-9888,00	31912,00	30137,51	30137,51	30137,51	30137,51	1774,49
2	23	231		Papel de escritorio y cartón	20000,00	-16000,00	4000,00	3838,00	3838,00	3838,00	3838,00	162,00
2	23	232		Papel para computación	20000,00	6412,00	26412,00	26299,51	26299,51	26299,51	26299,51	112,49
2	23	235		Libros, revistas y periódicos	1800,00	-300,00	1500,00	0,00	0,00	0,00	0,00	1500,00
2	24			Productos de cuero y caucho	450,00	-350,00	100,00	0,00	0,00	0,00	0,00	100,00
2	24	244		Cubiertas y cámaras de aire	450,00	-350,00	100,00	0,00	0,00	0,00	0,00	100,00
2	25			Productos químicos, comb. y lubricantes	5500,00	11050,00	16550,00	16185,97	16185,97	16185,97	16185,97	364,03
2	25	252		Productos farmacéuticos y medicinales	1800,00	-1500,00	300,00	0,00	0,00	0,00	0,00	300,00
2	25	256		Combustibles y lubricantes	1000,00	1700,00	2700,00	2680,91	2680,91	2680,91	2680,91	19,09
2	25	259		Otros n.e.p.	2700,00	10850,00	13550,00	13505,06	13505,06	13505,06	13505,06	44,94
2	26			Productos minerales no metálicos	900,00	-900,00	0,00	0,00	0,00	0,00	0,00	0,00
2	26	265		Cemento cal y yeso	900,00	-900,00	0,00	0,00	0,00	0,00	0,00	0,00
2	27			Productos metálicos	2000,00	-2000,00	0,00	0,00	0,00	0,00	0,00	0,00
2	27	275		Herramientas menores	2000,00	-2000,00	0,00	0,00	0,00	0,00	0,00	0,00
2	29			Otros bienes de consumo	57800,00	33310,00	91110,00	90966,16	90966,16	90966,16	90966,16	143,84
2	29	291		Elementos de Limpieza	15000,00	-6400,00	8600,00	8592,03	8592,03	8592,03	8592,03	7,97
2	29	292		Útiles de escritorio, oficina y enseñanza	15000,00	-5900,00	9100,00	9078,35	9078,35	9078,35	9078,35	21,65
2	29	293		Útiles y materiales eléctricos	3000,00	3420,00	6420,00	6411,25	6411,25	6411,25	6411,25	8,75
2	29	294		Utensilios de cocina y comedor	1800,00	-410,00	1390,00	1386,10	1386,10	1386,10	1386,10	3,90
2	29	296		Repuestos y accesorios	3000,00	5550,00	8550,00	8514,94	8514,94	8514,94	8514,94	35,06
2	29	299		Otros n.e.p.	20000,00	37050,00	57050,00	56983,49	56983,49	56983,49	56983,49	66,51
2	99			Crédito Adicional Bienes de Consumo	9000,00	-8992,00	8,00	0,00	0,00	0,00	0,00	8,00
2	99	999		Crédito Adicional Bienes de Consumo	9000,00	-8992,00	8,00	0,00	0,00	0,00	0,00	8,00
3				Servicios no personales	1523345,00	38270,00	1561615,00	1496303,78	1496303,78	1496303,78	1496303,78	65311,22
3	31			Servicios básicos	265000,00	-134200,00	130800,00	105787,96	105787,96	105787,96	105787,96	25012,04
3	31	311		Energía eléctrica	40000,00	-10000,00	30000,00	18485,76	18485,76	18485,76	18485,76	11514,24


JOSE A. VILLEGAS
Dirección de Contaduría
Poder Legislativo



Ejecución Presupuestaria al 31/12/2002 de la U.O. 3 - Secretaría Administrativa

Partida				Imputado								
In.	Pr.	Pa	Sp.	Nombre	Crédito orig.	Modif. Crédito	Crédito	Comprometido	Devengado	Mandado a Pagar	Pagado	Saldo
3	31	312		Agua	15000,00	-2000,00	13000,00	11873,78	11873,78	11873,78	11873,78	1126,22
3	31	313		Gas	20000,00	-3000,00	17000,00	14286,96	14286,96	14286,96	14286,96	2713,04
3	31	314		Teléfonos telex y fax	160000,00	-95000,00	65000,00	55371,47	55371,47	55371,47	55371,47	9628,53
3	31	315		Correos y telégrafo	10000,00	-4200,00	5800,00	5769,99	5769,99	5769,99	5769,99	30,01
3	31	319		Otros n.e.p.	20000,00	-20000,00	0,00	0,00	0,00	0,00	0,00	0,00
3	32			Alquileres y derechos	164500,00	30800,00	195300,00	195300,00	195300,00	195300,00	195300,00	0,00
3	32	321		Alquiler de edificios y locales	160000,00	35300,00	195300,00	195300,00	195300,00	195300,00	195300,00	0,00
3	32	322		Alquiler de Maq. equipo y medios de transp.	4500,00	-4500,00	0,00	0,00	0,00	0,00	0,00	0,00
3	33			Mantenimiento, reparación y limpieza	56500,00	60880,00	117380,00	117252,29	117252,29	117252,29	117252,29	127,71
3	33	331		Mantenimiento y rep. de edificios y locales	14500,00	56830,00	71330,00	71275,29	71275,29	71275,29	71275,29	54,71
3	33	332		Mantenimiento y rep. de vehículos	2000,00	-1350,00	650,00	601,50	601,50	601,50	601,50	48,50
3	33	333		Mantenimiento y rep. de maquinaria y equipo	10000,00	11400,00	21400,00	21383,50	21383,50	21383,50	21383,50	16,50
3	33	335		Limpieza, asco y fumigación	30000,00	-6000,00	24000,00	23992,00	23992,00	23992,00	23992,00	8,00
3	34			Servicios técnicos y profesionales	465000,00	236800,00	701800,00	687404,30	687404,30	687404,30	687404,30	14395,70
3	34	341		Estudios, Invest. y Proy. de Factibilidad	120000,00	93700,00	213700,00	206400,00	206400,00	206400,00	206400,00	7300,00
3	34	343		Jurídicos	160000,00	158500,00	318500,00	315000,00	315000,00	315000,00	315000,00	3500,00
3	34	344		Contabilidad y auditoría	160000,00	4400,00	164400,00	160900,00	160900,00	160900,00	160900,00	3500,00
3	34	346		De Informática y Sistemas Computarizados	25000,00	-19800,00	5200,00	5104,30	5104,30	5104,30	5104,30	95,70
3	35			Servicios comerciales y financieros	36800,00	350,00	37150,00	36708,35	36708,35	36708,35	36708,35	441,65
3	35	353		Imprenta Publicaciones y Reproduc.	15000,00	4700,00	19700,00	19681,54	19681,54	19681,54	19681,54	18,46
3	35	354		Primas y gastos de seguros	20000,00	-5000,00	15000,00	14773,96	14773,96	14773,96	14773,96	226,04
3	35	355		Comisiones y gastos bancarios	1800,00	650,00	2450,00	2252,85	2252,85	2252,85	2252,85	197,15
3	37			Pasajes y viáticos	160000,00	-76200,00	83800,00	70399,05	70399,05	70399,05	70399,05	13400,95
3	37	371		Pasajes	80000,00	-36200,00	43800,00	43620,54	43620,54	43620,54	43620,54	179,46
3	37	372		Viáticos	80000,00	-40000,00	40000,00	26778,51	26778,51	26778,51	26778,51	13221,49
3	38			Impuestos, Derechos y Tasas	4500,00	-500,00	4000,00	3916,23	3916,23	3916,23	3916,23	83,77
3	38	383		Derechos y Tasas	4500,00	-500,00	4000,00	3916,23	3916,23	3916,23	3916,23	83,77
3	39			Otros servicios	300000,00	-20350,00	279650,00	279535,60	279535,60	279535,60	279535,60	114,40
3	39	391		Servicios de ceremonial	50000,00	-16050,00	33950,00	33856,38	33856,38	33856,38	33856,38	93,62
3	39	394		Premios y Adhesiones	30000,00	-30000,00	0,00	0,00	0,00	0,00	0,00	0,00
3	39	399		Otros n.e.p.	220000,00	25700,00	245700,00	245679,22	245679,22	245679,22	245679,22	20,78
3	99			Crédito Adicional Servicios	71045,00	-59310,00	11735,00	0,00	0,00	0,00	0,00	735,00

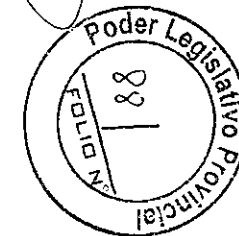
JOSE A. VILLEGAS
 Director de Contaduría
 Poder Legislativo



Ejecución Presupuestaria al 31/12/2002 de la U.O. 3 - Secretaría Administrativa

Partida				Imputado								
In.	Pr.	Pa	Sp.	Nombre	Crédito orig.	Modif. Crédito	Crédito	Comprometido	Devengado	Mandado a Pagar	Pagado	Saldo
3	99	999		Crédito Adicional Servicios	71045,00	-59310,00	11735,00	0,00	0,00	0,00	0,00	11735,00
4				Bienes de Uso	1053000,00	-192550,00	860450,00	193373,34	193373,34	193373,34	192748,34	667076,66
4	41			Bienes Preexistentes	0,00	103700,00	103700,00	103649,50	103649,50	103649,50	103649,50	50,50
4	41	411		Terrenos	0,00	103700,00	103700,00	103649,50	103649,50	103649,50	103649,50	50,50
4	42			Construcciones	1000000,00	-309700,00	690300,00	23516,00	23516,00	23516,00	22891,00	666784,00
4	42	421		Construcción en Bienes de Servicios Privados	1000000,00	-309700,00	690300,00	23516,00	23516,00	23516,00	22891,00	666784,00
4	42	421	10	Palacio Legislativo: Rest. Gral del Edificio	1000000,00	-309700,00	690300,00	23516,00	23516,00	23516,00	22891,00	666784,00
4	43			Maquinaria y Equipo	41000,00	22700,00	63700,00	63501,84	63501,84	63501,84	63501,84	198,16
4	43	434		Equipo de Comunicación y Señalamiento	3000,00	8650,00	11650,00	11614,24	11614,24	11614,24	11614,24	35,76
4	43	436		Equipo para Computación	27000,00	-12750,00	14250,00	14199,53	14199,53	14199,53	14199,53	50,47
4	43	437		Equipo de Oficina y Muebles	9000,00	25550,00	34550,00	34484,03	34484,03	34484,03	34484,03	65,97
4	43	438		Herramientas y Repuestos Mayores	2000,00	1250,00	3250,00	3204,04	3204,04	3204,04	3204,04	45,96
4	45			Libros, Revistas y otros Elem. de Coleccion	2000,00	750,00	2750,00	2706,00	2706,00	2706,00	2706,00	44,00
4	45	451		Libros, Revistas y otros Elem. de Coleccion	2000,00	750,00	2750,00	2706,00	2706,00	2706,00	2706,00	44,00
4	99			Crédito Adicional Bienes de Uso	10000,00	-10000,00	0,00	0,00	0,00	0,00	0,00	0,00
4	99	999		Crédito Adicional Bienes de Uso	10000,00	-10000,00	0,00	0,00	0,00	0,00	0,00	0,00
6				Preventivo	0,00	0,00	0,00	0,00	0,00	0,00	-845136,00	0,00
6	66			Preventivo	0,00	0,00	0,00	0,00	0,00	0,00	-845136,00	0,00
6	66	655		Preventivo Contratos	0,00	0,00	0,00	0,00	0,00	0,00	-845136,00	0,00

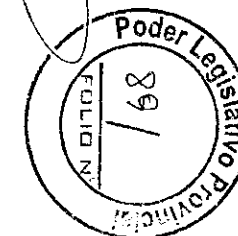
J/SELA VILLIGAS
A/C Direccion de Contaduria
Poder Legislativo



Ejecución Presupuestaria al 31/12/2002 de la U.O. 4 - Sciutto

Partida In. Pr. Pa Sp.	Nombre	Imputado						Pagado	Saldo
		Crédito orig.	Modif. Crédito	Crédito	Comprometido	Devengado	Mandado a Pagar		
	Finalidad 1.1 Legislación	60000,00	27000,00	87000,00	86008,79	86008,79	86008,79	16508,79	991,21
3	Servicios no personales	60000,00	27000,00	87000,00	86008,79	86008,79	86008,79	86008,79	991,21
3 31	Servicios básicos	3600,00	2680,00	6280,00	6273,48	6273,48	6273,48	6273,48	6,52
3 31 314	Teléfonos telex y fax	3600,00	2680,00	6280,00	6273,48	6273,48	6273,48	6273,48	6,52
3 34	Servicios técnicos y profesionales	52800,00	16700,00	69500,00	69500,00	69500,00	69500,00	69500,00	0,00
3 34 341	Estudios, Invest. y Proy. de Factibilidad	12000,00	-2000,00	10000,00	10000,00	10000,00	10000,00	10000,00	0,00
3 34 343	Jurídicos	40800,00	-40800,00	0,00	0,00	0,00	0,00	0,00	0,00
3 34 344	Contabilidad y auditoría	0,00	59500,00	59500,00	59500,00	59500,00	59500,00	59500,00	0,00
3 37	Pasajes y viáticos	2400,00	2830,00	5230,00	5074,23	5074,23	5074,23	5074,23	155,77
3 37 371	Pasajes	1200,00	2150,00	3350,00	3196,23	3196,23	3196,23	3196,23	153,77
3 37 372	Viáticos	1200,00	680,00	1880,00	1878,00	1878,00	1878,00	1878,00	2,00
3 39	Otros servicios	1200,00	4790,00	5990,00	5161,08	5161,08	5161,08	5161,08	828,92
3 39 394	Premios y Adhesiones	0,00	5340,00	5340,00	4531,08	4531,08	4531,08	4531,08	808,92
3 39 399	Otros n.e.p.	1200,00	-550,00	650,00	630,00	630,00	630,00	630,00	20,00
6	Preventivo	0,00	0,00	0,00	0,00	0,00	0,00	-69500,00	0,00
6 66	Preventivo	0,00	0,00	0,00	0,00	0,00	0,00	-69500,00	0,00
6 66 655	Preventivo Contratos	0,00	0,00	0,00	0,00	0,00	0,00	-69500,00	0,00


JOSE A. VILLENAS
AJC Dirección de Colaboración
Poder Legislativo



Ejecución Presupuestaria al 31/12/2002 de la U.O. 5 - Lanzares

Partida				Imputado								
n.	Pr.	Pa	Sp.	Nombre	Crédito orig.	Modif. Crédito	Crédito	Comprometido	Devengado	Mandado a Pagar	Pagado	Saldo
				Finalidad 1.1 Legislación	60000,00	25000,00	85000,00	79924,84	79924,84	79924,84	79924,84	5075,16
3				Servicios no personales	60000,00	25000,00	85000,00	79924,84	79924,84	79924,84	79924,84	5075,16
3	31			Servicios básicos	3600,00	1000,00	4600,00	3583,72	3583,72	3583,72	3583,72	1016,28
3	31	314		Teléfonos telex y fax	3600,00	1000,00	4600,00	3583,72	3583,72	3583,72	3583,72	1016,28
3	34			Servicios técnicos y profesionales	52800,00	-50120,00	2680,00	0,00	0,00	0,00	0,00	2680,00
3	34	341		Estudios, Invest. y Proy. de Factibilidad	12000,00	-10770,00	1230,00	0,00	0,00	0,00	0,00	1230,00
3	34	343		Jurídicos	40800,00	-39350,00	1450,00	0,00	0,00	0,00	0,00	1450,00
3	37			Pasajes y viáticos	2400,00	-1400,00	1000,00	0,00	0,00	0,00	0,00	1000,00
3	37	371		Pasajes	1200,00	-800,00	400,00	0,00	0,00	0,00	0,00	400,00
3	37	372		Viáticos	1200,00	-600,00	600,00	0,00	0,00	0,00	0,00	600,00
3	39			Otros servicios	1200,00	75520,00	76720,00	76341,12	76341,12	76341,12	76341,12	378,88
3	39	394		Premios y Adhesiones	0,00	76520,00	76520,00	76141,12	76141,12	76141,12	76141,12	378,88
3	39	399		Otros n.e.p.	1200,00	-1000,00	200,00	200,00	200,00	200,00	200,00	0,00


JOSE A. VILLIGAS
A/C Dirección de Contaduría
Poder Legislativo



Ejecución Presupuestaria al 31/12/2002 de la U.O. 6 - Guzman

Partida				Imputado				Pagado	Saldo			
In.	Pr.	Pa	Sp.	Nombre	Crédito orig.	Modif. Crédito	Crédito			Comprometido	Devengado	Mandado a Pagar
				Finalidad 1.1 Legislación	60000,00	10000,00	70000,00	66169,62	66169,62	66169,62	6369,62	3830,38
3				Servicios no personales	60000,00	10000,00	70000,00	66169,62	66169,62	66169,62	66169,62	3830,38
3	31			Servicios básicos	3600,00	-470,00	3130,00	2955,24	2955,24	2955,24	2955,24	174,76
3	31	314		Teléfonos telex y fax	3600,00	-470,00	3130,00	2955,24	2955,24	2955,24	2955,24	174,76
3	34			Servicios técnicos y profesionales	52800,00	10600,00	63400,00	59800,00	59800,00	59800,00	59800,00	3600,00
3	34	341		Estudios, Invest. y Proy. de Factibilidad	12000,00	33400,00	45400,00	41800,00	41800,00	41800,00	41800,00	3600,00
3	34	343		Jurídicos	40800,00	-22800,00	18000,00	18000,00	18000,00	18000,00	18000,00	0,00
3	37			Pasajes y viáticos	2400,00	-2400,00	0,00	0,00	0,00	0,00	0,00	0,00
3	37	371		Pasajes	1200,00	-1200,00	0,00	0,00	0,00	0,00	0,00	0,00
3	37	372		Viáticos	1200,00	-1200,00	0,00	0,00	0,00	0,00	0,00	0,00
3	39			Otros servicios	1200,00	2270,00	3470,00	3414,38	3414,38	3414,38	3414,38	55,62
3	39	394		Premios y Adhesiones	0,00	3470,00	3470,00	3414,38	3414,38	3414,38	3414,38	55,62
3	39	399		Otros n.e.p.	1200,00	-1200,00	0,00	0,00	0,00	0,00	0,00	0,00
6				Preventivo	0,00	0,00	0,00	0,00	0,00	0,00	-59800,00	0,00
6	66			Preventivo	0,00	0,00	0,00	0,00	0,00	0,00	-59800,00	0,00
6	66	655		Preventivo Contratos	0,00	0,00	0,00	0,00	0,00	0,00	-59800,00	0,00

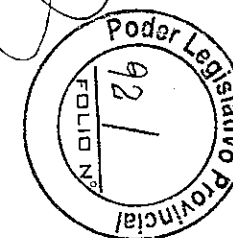
JOSE A. VILLEGAS
A/C Dirección de Contaduría
Poder Legislativo



Ejecución Presupuestaria al 31/12/2002 de la U.O. 7 - Cajas

Partida			Imputado								
1. Pr.	Pa	Sp.	Nombre	Crédito orig.	Modif. Crédito	Crédito	Comprometido	Devengado	Mandado a Pagar	Pagado	Saldo
			Finalidad 1.1 Legislación	60000,00	13000,00	73000,00	72470,03	72470,03	72470,03	14670,03	529,97
3			Servicios no personales	60000,00	13000,00	73000,00	72470,03	72470,03	72470,03	72470,03	529,97
3	31		Servicios básicos	3600,00	-1250,00	2350,00	2073,74	2073,74	2073,74	2073,74	276,26
3	31	314	Teléfonos telex y fax	3600,00	-1250,00	2350,00	2073,74	2073,74	2073,74	2073,74	276,26
3	34		Servicios técnicos y profesionales	52800,00	12700,00	65500,00	65300,00	65300,00	65300,00	65300,00	200,00
3	34	341	Estudios, Invest. y Proy. de Factibilidad	12000,00	1000,00	13000,00	12800,00	12800,00	12800,00	12800,00	200,00
3	34	343	Jurídicos	40800,00	-16300,00	24500,00	24500,00	24500,00	24500,00	24500,00	0,00
3	34	344	Contabilidad y auditoría	0,00	28000,00	28000,00	28000,00	28000,00	28000,00	28000,00	0,00
3	37		Pasajes y viáticos	2400,00	2150,00	4550,00	4500,00	4500,00	4500,00	4500,00	50,00
3	37	371	Pasajes	1200,00	-1200,00	0,00	0,00	0,00	0,00	0,00	0,00
3	37	372	Viáticos	1200,00	3350,00	4550,00	4500,00	4500,00	4500,00	4500,00	50,00
3	39		Otros servicios	1200,00	-600,00	600,00	596,29	596,29	596,29	596,29	3,71
3	39	394	Premios y Adhesiones	0,00	600,00	600,00	596,29	596,29	596,29	596,29	3,71
3	39	399	Otros n.e.p.	1200,00	-1200,00	0,00	0,00	0,00	0,00	0,00	0,00
6			Preventivo	0,00	0,00	0,00	0,00	0,00	0,00	-57800,00	0,00
6	66		Preventivo	0,00	0,00	0,00	0,00	0,00	0,00	-57800,00	0,00
6	66	655	Preventivo Contratos	0,00	0,00	0,00	0,00	0,00	0,00	-57800,00	0,00



JOSE A. VILLEGAS
A/C Dirección de Contaduría
Poder Legislativo



Ejecución Presupuestaria al 31/12/2002 de la U.O. 8 - Ruiz

				Imputado								
Partida												
In.	Pr.	Pa	Sp.	Nombre	Crédito orig.	Modif. Crédito	Crédito	Comprometido	Devengado	Mandado a Pagar	Pagado	Saldo
				Finalidad 1.1 Legislación	60000,00	0,00	60000,00	59984,80	59984,80	59984,80	7484,80	15,20
3				Servicios no personales	60000,00	0,00	60000,00	59984,80	59984,80	59984,80	59984,80	15,20
3	31			Servicios básicos	3600,00	-50,00	3550,00	3543,38	3543,38	3543,38	3543,38	6,62
3	31	314		Teléfonos telex y fax	3600,00	-50,00	3550,00	3543,38	3543,38	3543,38	3543,38	6,62
3	34			Servicios técnicos y profesionales	52800,00	-300,00	52500,00	52500,00	52500,00	52500,00	52500,00	0,00
3	34	341		Estudios, Invest. y Proy. de Factibilidad	12000,00	-12000,00	0,00	0,00	0,00	0,00	0,00	0,00
3	34	343		Jurídicos	40800,00	-26800,00	14000,00	14000,00	14000,00	14000,00	14000,00	0,00
3	34	344		Contabilidad y auditoría	0,00	38500,00	38500,00	38500,00	38500,00	38500,00	38500,00	0,00
3	37			Pasajes y viáticos	2400,00	-1600,00	800,00	800,00	800,00	800,00	800,00	0,00
3	37	371		Pasajes	1200,00	-1120,00	80,00	80,00	80,00	80,00	80,00	0,00
3	37	372		Viáticos	1200,00	-480,00	720,00	720,00	720,00	720,00	720,00	0,00
3	39			Otros servicios	1200,00	1950,00	3150,00	3141,42	3141,42	3141,42	3141,42	8,58
3	39	394		Premios y Adhesiones	0,00	3150,00	3150,00	3141,42	3141,42	3141,42	3141,42	8,58
3	39	399		Otros n.e.p.	1200,00	-1200,00	0,00	0,00	0,00	0,00	0,00	0,00
6				Preventivo	0,00	0,00	0,00	0,00	0,00	0,00	-52500,00	0,00
6	66			Preventivo	0,00	0,00	0,00	0,00	0,00	0,00	-52500,00	0,00
6	66	655		Preventivo Contratos	0,00	0,00	0,00	0,00	0,00	0,00	-52500,00	0,00

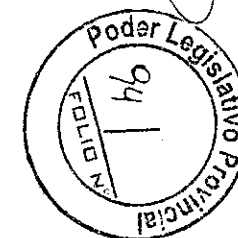
JOSE A. VILLEGAS
AJC Dirección de Contaduría
Poder Legislativo



Ejecución Presupuestaria al 31/12/2002 de la U.O. 9 - Fleitas


Partida				Imputado								
In.	Pr.	Pa	Sp.	Nombre	Crédito orig.	Modif. Crédito	Crédito	Comprometido	Devengado	Mandado a Pagar	Pagado	Saldo
				Finalidad 1.1 Legislación	60000,00	14500,00	74500,00	74253,60	74253,60	74253,60	18753,60	246,40
3				Servicios no personales	60000,00	14500,00	74500,00	74253,60	74253,60	74253,60	74253,60	246,40
3	31			Servicios básicos	3600,00	-1050,00	2550,00	2540,74	2540,74	2540,74	2540,74	9,26
3	31	314		Teléfonos telex y fax	3600,00	-1050,00	2550,00	2540,74	2540,74	2540,74	2540,74	9,26
3	34			Servicios técnicos y profesionales	52800,00	7200,00	60000,00	60000,00	60000,00	60000,00	60000,00	0,00
3	34	341		Estudios, Invest. y Proy. de Factibilidad	12000,00	-12000,00	0,00	0,00	0,00	0,00	0,00	0,00
3	34	343		Jurídicos	40800,00	13200,00	54000,00	54000,00	54000,00	54000,00	54000,00	0,00
3	34	344		Contabilidad y auditoría	0,00	6000,00	6000,00	6000,00	6000,00	6000,00	6000,00	0,00
3	37			Pasajes y viáticos	2400,00	-2200,00	200,00	0,00	0,00	0,00	0,00	200,00
3	37	371		Pasajes	1200,00	-1000,00	200,00	0,00	0,00	0,00	0,00	200,00
3	37	372		Viáticos	1200,00	-1200,00	0,00	0,00	0,00	0,00	0,00	0,00
3	39			Otros servicios	1200,00	10550,00	11750,00	11712,86	11712,86	11712,86	11712,86	37,14
3	39	394		Premios y Adhesiones	0,00	11750,00	11750,00	11712,86	11712,86	11712,86	11712,86	37,14
3	39	399		Otros n.e.p.	1200,00	-1200,00	0,00	0,00	0,00	0,00	0,00	0,00
6				Preventivo	0,00	0,00	0,00	0,00	0,00	0,00	-55500,00	0,00
6	66			Preventivo	0,00	0,00	0,00	0,00	0,00	0,00	-55500,00	0,00
6	66	655		Preventivo Contratos	0,00	0,00	0,00	0,00	0,00	0,00	-55500,00	0,00

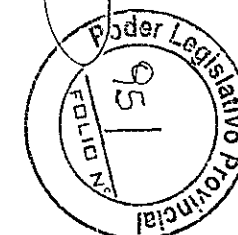
JOSE A. VILLEGAS
A/C Dirección de Contaduría
Poder Legislativo



Ejecución Presupuestaria al 31/12/2002 de la U.O. 10 - Vernet


Partida n. Pr. Pa Sp.	Nombre	Crédito orig.	Modif. Crédito	Crédito	Imputado			Pagado	Saldo
					Comprometido	Devengado	Mandado a Pagar		
	Finalidad 1.1 Legislación	60000,00	15500,00	75500,00	75410,78	75410,78	75410,78	27410,78	89,22
3	Servicios no personales	60000,00	15500,00	75500,00	75410,78	75410,78	75410,78	75410,78	89,22
3 31	Servicios básicos	3600,00	3250,00	6850,00	6820,06	6820,06	6820,06	6820,06	29,94
3 31 314	Teléfonos telex y fax	3600,00	3250,00	6850,00	6820,06	6820,06	6820,06	6820,06	29,94
3 34	Servicios técnicos y profesionales	52800,00	1200,00	54000,00	54000,00	54000,00	54000,00	54000,00	0,00
3 34 341	Estudios, Invest. y Proy. de Factibilidad	12000,00	6500,00	18500,00	18500,00	18500,00	18500,00	18500,00	0,00
3 34 343	Jurídicos	40800,00	-5300,00	35500,00	35500,00	35500,00	35500,00	35500,00	0,00
3 37	Pasajes y viáticos	2400,00	2860,00	5260,00	5216,17	5216,17	5216,17	5216,17	43,83
3 37 371	Pasajes	1200,00	2000,00	3200,00	3156,17	3156,17	3156,17	3156,17	43,83
3 37 372	Viáticos	1200,00	860,00	2060,00	2060,00	2060,00	2060,00	2060,00	0,00
3 39	Otros servicios	1200,00	8190,00	9390,00	9374,55	9374,55	9374,55	9374,55	15,45
3 39 394	Premios y Adhesiones	0,00	9390,00	9390,00	9374,55	9374,55	9374,55	9374,55	15,45
3 39 399	Otros n.e.p.	1200,00	-1200,00	0,00	0,00	0,00	0,00	0,00	0,00
6	Preventivo	0,00	0,00	0,00	0,00	0,00	0,00	-48000,00	0,00
6 66	Preventivo	0,00	0,00	0,00	0,00	0,00	0,00	-48000,00	0,00
6 66 655	Preventivo Contratos	0,00	0,00	0,00	0,00	0,00	0,00	-48000,00	0,00

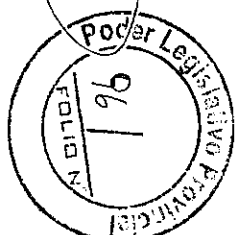


 JORGE A. VILLAGAS
 Jefe Dirección de Contaduría
 Poder Legislativo



Ejecución Presupuestaria al 31/12/2002 de la U.O. 11 - Barrozo

Partida In. Pr. Pa Sp.	Nombre	Crédito orig.	Modif. Crédito	Crédito	Imputado			Pagado	Saldo
					Comprometido	Devengado	Mandado a Pagar		
	Finalidad I.1 Legislación	60000,00	0,00	60000,00	53389,56	53389,56	53389,56	13389,56	6610,44
3	Servicios no personales	60000,00	0,00	60000,00	53389,56	53389,56	53389,56	53389,56	6610,44
3 31	Servicios básicos	3600,00	0,00	3600,00	2657,84	2657,84	2657,84	2657,84	942,16
3 31 314	Teléfonos telex y fax	3600,00	0,00	3600,00	2657,84	2657,84	2657,84	2657,84	942,16
3 34	Servicios técnicos y profesionales	52800,00	-4200,00	48600,00	43250,00	43250,00	43250,00	43250,00	5350,00
3 34 341	Estudios, Invest. y Proy. de Factibilidad	12000,00	-10850,00	1150,00	0,00	0,00	0,00	0,00	1150,00
3 34 343	Jurídicos	40800,00	-20850,00	19950,00	15750,00	15750,00	15750,00	15750,00	4200,00
3 34 344	Contabilidad y auditoría	0,00	27500,00	27500,00	27500,00	27500,00	27500,00	27500,00	0,00
3 37	Pasajes y viáticos	2400,00	650,00	3050,00	2842,59	2842,59	2842,59	2842,59	207,41
3 37 371	Pasajes	1200,00	-700,00	500,00	412,59	412,59	412,59	412,59	87,41
3 37 372	Viáticos	1200,00	1350,00	2550,00	2430,00	2430,00	2430,00	2430,00	120,00
3 39	Otros servicios	1200,00	3550,00	4750,00	4639,13	4639,13	4639,13	4639,13	110,87
3 39 394	Premios y Adhesiones	0,00	4750,00	4750,00	4639,13	4639,13	4639,13	4639,13	110,87
3 39 399	Otros n.e.p.	1200,00	-1200,00	0,00	0,00	0,00	0,00	0,00	0,00
6	Preventivo	0,00	0,00	0,00	0,00	0,00	0,00	-40000,00	0,00
6 66	Preventivo	0,00	0,00	0,00	0,00	0,00	0,00	-40000,00	0,00
6 66 655	Preventivo Contratos	0,00	0,00	0,00	0,00	0,00	0,00	-40000,00	0,00


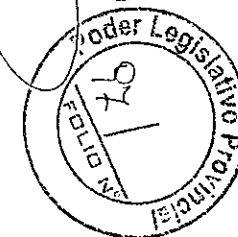

 JOSE A. VILLEGAS
 J.C. Dirección de Contaduría
 Poder Legislativo

Ejecución Presupuestaria al 31/12/2002 de la U.O. 12 - Ríos

Partida In. Pr. Pa Sp.	Nombre	Imputado							Pagado	Saldo
		Crédito orig.	Modif. Crédito	Crédito	Comprometido	Devengado	Mandado a Pagar			
	Finalidad 1.1 Legislación	60000,00	0,00	60000,00	51956,35	51956,35	51956,35		18456,35	8043,65
3	Servicios no personales	60000,00	0,00	60000,00	51956,35	51956,35	51956,35		51956,35	8043,65
3 31	Servicios básicos	3600,00	1200,00	4800,00	4135,10	4135,10	4135,10		4135,10	664,90
3 31 314	Teléfonos telex y fax	3600,00	1200,00	4800,00	4135,10	4135,10	4135,10		4135,10	664,90
3 34	Servicios técnicos y profesionales	52800,00	-12000,00	40800,00	33500,00	33500,00	33500,00		33500,00	7300,00
3 34 341	Estudios, Invest. y Proy. de Factibilidad	12000,00	22950,00	34950,00	33500,00	33500,00	33500,00		33500,00	1450,00
3 34 343	Jurídicos	40800,00	-34950,00	5850,00	0,00	0,00	0,00		0,00	5850,00
3 37	Pasajes y viáticos	2400,00	-1330,00	1070,00	1014,25	1014,25	1014,25		1014,25	55,75
3 37 371	Pasajes	1200,00	-600,00	600,00	564,25	564,25	564,25		564,25	35,75
3 37 372	Viáticos	1200,00	-730,00	470,00	450,00	450,00	450,00		450,00	20,00
3 39	Otros servicios	1200,00	12130,00	13330,00	13307,00	13307,00	13307,00		13307,00	23,00
3 39 394	Premios y Adhesiones	0,00	13330,00	13330,00	13307,00	13307,00	13307,00		13307,00	23,00
3 39 399	Otros n.e.p.	1200,00	-1200,00	0,00	0,00	0,00	0,00		0,00	0,00
6	Preventivo	0,00	0,00	0,00	0,00	0,00	0,00		-33500,00	0,00
6 66	Preventivo	0,00	0,00	0,00	0,00	0,00	0,00		-33500,00	0,00
6 66 655	Preventivo Contratos	0,00	0,00	0,00	0,00	0,00	0,00		-33500,00	0,00

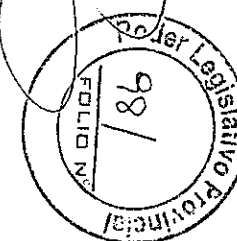
ROSE A. VALEBAS
AyD Dirección de Contaduría
Poder Legislativo



Ejecución Presupuestaria al 31/12/2002 de la U.O. 13 - Ponzo

Partida In. Pr. Pa Sp.	Nombre	Crédito orig.	Modif. Crédito	Crédito	Imputado			Pagado	Saldo
					Comprometido	Devengado	Mandado a Pagar		
	Finalidad 1.1 Legislación	60000,00	10000,00	70000,00	68308,00	68308,00	68308,00	12608,00	1692,00
3	Servicios no personales	60000,00	10000,00	70000,00	68308,00	68308,00	68308,00	68308,00	1692,00
3 31	Servicios básicos	3600,00	900,00	4500,00	4383,71	4383,71	4383,71	4383,71	116,29
3 31 314	Teléfonos telex y fax	3600,00	900,00	4500,00	4383,71	4383,71	4383,71	4383,71	116,29
3 34	Servicios técnicos y profesionales	52800,00	4400,00	57200,00	55700,00	55700,00	55700,00	55700,00	1500,00
3 34 341	Estudios, Invest. y Proy. de Factibilidad	12000,00	5400,00	17400,00	15900,00	15900,00	15900,00	15900,00	1500,00
3 34 343	Jurídicos	40800,00	-26000,00	14800,00	14800,00	14800,00	14800,00	14800,00	0,00
3 34 344	Contabilidad y auditoría	0,00	25000,00	25000,00	25000,00	25000,00	25000,00	25000,00	0,00
3 37	Pasajes y viáticos	2400,00	50,00	2450,00	2399,90	2399,90	2399,90	2399,90	50,10
3 37 371	Pasajes	1200,00	50,00	1250,00	1202,90	1202,90	1202,90	1202,90	47,10
3 37 372	Viáticos	1200,00	0,00	1200,00	1197,00	1197,00	1197,00	1197,00	3,00
3 39	Otros servicios	1200,00	4650,00	5850,00	5824,39	5824,39	5824,39	5824,39	25,61
3 39 394	Premios y Adhesiones	0,00	5850,00	5850,00	5824,39	5824,39	5824,39	5824,39	25,61
3 39 399	Otros n.e.p.	1200,00	-1200,00	0,00	0,00	0,00	0,00	0,00	0,00
6	Preventivo	0,00	0,00	0,00	0,00	0,00	0,00	-55700,00	0,00
6 66	Preventivo	0,00	0,00	0,00	0,00	0,00	0,00	-55700,00	0,00
6 66 655	Preventivo Contratos	0,00	0,00	0,00	0,00	0,00	0,00	-55700,00	0,00


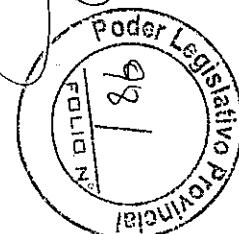
[Firma]
 JOSÉ A. VILLEGAS
 Abogado
 Dirección de Contaduría
 Poder Legislativo



Ejecución Presupuestaria al 31/12/2002 de la U.O. 14 - Löffler

Partida				Imputado								
lin	Pr	Ra	Sp	Nombre	Credito orig	Modif. Credito	Credito	Comprometido	Devengado	Mandato a Pagar	Pagado	Saldo
				Finalidad 111 Legislación	60000,00	15050,00	75050,00	75044,69	75044,69	75044,69	15544,69	8,31
3				Servicios no personales	60000,00	15050,00	75050,00	75044,69	75044,69	75044,69	75044,69	8,31
3	31			Servicios básicos	3600,00	-1300,00	2300,00	2296,31	2296,31	2296,31	2296,31	3,69
3	31	314		Teléfonos taxa y fax	3600,00	-1300,00	2300,00	2296,31	2296,31	2296,31	2296,31	3,69
3	34			Servicios técnicos y profesionales	52800,00	9700,00	62500,00	62500,00	62500,00	62500,00	62500,00	0,00
3	34	344		Estudios Investi y Proy de Factibilidad	12000,00	-12000,00	0,00	0,00	0,00	0,00	0,00	0,00
3	34	346		Jurídicos	40800,00	18700,00	59500,00	59500,00	59500,00	59500,00	59500,00	0,00
3	34	344		Contabilidad y auditoría	0,00	3000,00	3000,00	3000,00	3000,00	3000,00	3000,00	0,00
3	37			Pasajes y viáticos	2400,00	-2400,00	0,00	0,00	0,00	0,00	0,00	0,00
3	37	371		Pasajes	1200,00	-1200,00	0,00	0,00	0,00	0,00	0,00	0,00
3	37	372		Viáticos	1200,00	-1200,00	0,00	0,00	0,00	0,00	0,00	0,00
3	39			Otros servicios	1200,00	9050,00	10250,00	10245,38	10245,38	10245,38	10245,38	4,62
3	39	394		Premios y Adhesiones	0,00	10250,00	10250,00	10245,38	10245,38	10245,38	10245,38	4,62
3	39	399		Otros m.o.p	1200,00	-1200,00	0,00	0,00	0,00	0,00	0,00	0,00
6				Preventivo	0,00	0,00	0,00	0,00	0,00	0,00	-59500,00	0,00
6	66			Preventivo	0,00	0,00	0,00	0,00	0,00	0,00	-59500,00	0,00
6	66	665		Preventivo Contratos	0,00	0,00	0,00	0,00	0,00	0,00	-59500,00	0,00



JOSE A. VILLEGAS
 Director de Gerencia
 ASESORIA LEGAL
 Poder Legislativo



Ejecución Presupuestaria al 31/12/2002 de la U.O. 15 - Miranda

Partida In. Pr. Pa Sp.	Nombre	Crédito orig.	Modif. Crédito	Crédito	Imputado			Pagado	Saldo
					Comprometido	Devengado	Mandado a Pagar		
	Finalidad 1.1 Legislación	60000,00	0,00	60000,00	58248,71	58248,71	58248,71	11248,71	1751,29
3	Servicios no personales	60000,00	0,00	60000,00	58248,71	58248,71	58248,71	58248,71	1751,29
3 31	Servicios básicos	3600,00	0,00	3600,00	3570,51	3570,51	3570,51	3570,51	29,49
3 31 314	Teléfonos telex y fax	3600,00	0,00	3600,00	3570,51	3570,51	3570,51	3570,51	29,49
3 34	Servicios técnicos y profesionales	52800,00	-4950,00	47850,00	47000,00	47000,00	47000,00	47000,00	850,00
3 34 341	Estudios, Invest. y Proy. de Factibilidad	12000,00	-6200,00	5800,00	5000,00	5000,00	5000,00	5000,00	800,00
3 34 343	Jurídicos	40800,00	1250,00	42050,00	42000,00	42000,00	42000,00	42000,00	50,00
3 37	Pasajes y viáticos	2400,00	0,00	2400,00	1626,80	1626,80	1626,80	1626,80	773,20
3 37 371	Pasajes	1200,00	0,00	1200,00	576,80	576,80	576,80	576,80	623,20
3 37 372	Viáticos	1200,00	0,00	1200,00	1050,00	1050,00	1050,00	1050,00	150,00
3 39	Otros servicios	1200,00	4950,00	6150,00	6051,40	6051,40	6051,40	6051,40	98,60
3 39 394	Premios y Adhesiones	0,00	6150,00	6150,00	6051,40	6051,40	6051,40	6051,40	98,60
3 39 399	Otros n.e.p.	1200,00	-1200,00	0,00	0,00	0,00	0,00	0,00	0,00
6	Preventivo	0,00	0,00	0,00	0,00	0,00	0,00	-47000,00	0,00
6 66	Preventivo	0,00	0,00	0,00	0,00	0,00	0,00	-47000,00	0,00
6 66 655	Preventivo Contratos	0,00	0,00	0,00	0,00	0,00	0,00	-47000,00	0,00

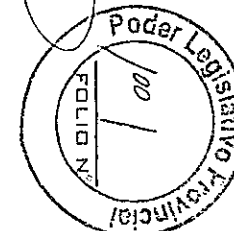
JOSE A. VILLERAS
AVO Dirección de Contaduría
Poder Legislativo



Ejecución Presupuestaria al 31/12/2002 de la U.O. 16 - Portela

				Imputado								
Partida				Crédito orig.	Modif. Crédito	Crédito	Comprometido	Devengado	Mandado a Pagar	Pagado	Saldo	
In.	Pr.	Pa	Sp.									
				Finalidad 1.1 Legislación	60000,00	5000,00	65000,00	61692,65	61692,65	61692,65	8392,65	3307,35
3				Servicios no personales	60000,00	5000,00	65000,00	61692,65	61692,65	61692,65	61592,65	3307,35
3	31			Servicios básicos	3600,00	150,00	3750,00	3484,66	3484,66	3484,66	3484,66	265,34
3	31	314		Teléfonos telex y fax	3600,00	150,00	3750,00	3484,66	3484,66	3484,66	3484,66	265,34
3	34			Servicios técnicos y profesionales	52800,00	3150,00	55950,00	53000,00	53000,00	53000,00	53000,00	2950,00
3	34	341		Estudios, Invest. y Proy. de Factibilidad	12000,00	-50,00	11950,00	9000,00	9000,00	9000,00	9000,00	2950,00
3	34	343		Jurídicos	40800,00	3200,00	44000,00	44000,00	44000,00	44000,00	44000,00	0,00
3	37			Pasajes y viáticos	2400,00	-1750,00	650,00	615,57	615,57	615,57	615,57	34,43
3	37	371		Pasajes	1200,00	-750,00	450,00	428,07	428,07	428,07	428,07	21,93
3	37	372		Viáticos	1200,00	-1000,00	200,00	187,50	187,50	187,50	187,50	12,50
3	39			Otros servicios	1200,00	3450,00	4650,00	4592,42	4592,42	4592,42	4492,42	57,58
3	39	394		Premios y Adhesiones	0,00	4650,00	4650,00	4592,42	4592,42	4592,42	4492,42	57,58
3	39	399		Otros n.e.p.	1200,00	-1200,00	0,00	0,00	0,00	0,00	0,00	0,00
6				Preventivo	0,00	0,00	0,00	0,00	0,00	0,00	-53000,00	0,00
6	66			Preventivo	0,00	0,00	0,00	0,00	0,00	0,00	-53000,00	0,00
6	66	655		Preventivo Contratos	0,00	0,00	0,00	0,00	0,00	0,00	-53000,00	0,00

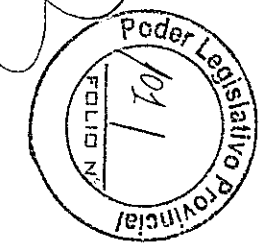
JOSE A. VILLEGAS
AVD Dirección de Contaduría
Poder Legislativo



Ejecución Presupuestaria al 31/12/2002 de la U.O. 17 - Mendoza

Partida				Imputado								
In.	Pr.	Pa	Sp.	Nombre	Crédito orig.	Modif. Crédito	Crédito	Comprometido	Devengado	Mandado a Pagar	Pagado	Saldo
				Finalidad 1.1 Legislación	60000,00	2500,00	62500,00	62187,32	62187,32	62187,32	12187,32	312,68
3				Servicios no personales	60000,00	2500,00	62500,00	62187,32	62187,32	62187,32	62187,32	312,68
3	31			Servicios básicos	3600,00	-250,00	3350,00	3305,77	3305,77	3305,77	3305,77	44,23
3	31	314		Teléfonos telex y fax	3600,00	-250,00	3350,00	3305,77	3305,77	3305,77	3305,77	44,23
3	34			Servicios técnicos y profesionales	52800,00	-2240,00	50560,00	50560,00	50560,00	50560,00	50560,00	0,00
3	34	341		Estudios, Invest. y Proy. de Factibilidad	12000,00	-1440,00	10560,00	10560,00	10560,00	10560,00	10560,00	0,00
3	34	343		Jurídicos	40800,00	-800,00	40000,00	40000,00	40000,00	40000,00	40000,00	0,00
3	37			Pasajes y viáticos	2400,00	-440,00	1960,00	1780,37	1780,37	1780,37	1780,37	179,63
3	37	371		Pasajes	1200,00	-40,00	1160,00	1154,37	1154,37	1154,37	1154,37	5,63
3	37	372		Viáticos	1200,00	-400,00	800,00	626,00	626,00	626,00	626,00	174,00
3	39			Otros servicios	1200,00	5430,00	6630,00	6541,18	6541,18	6541,18	6541,18	88,82
3	39	394		Premios y Adhesiones	0,00	6630,00	6630,00	6541,18	6541,18	6541,18	6541,18	88,82
3	39	399		Otros n.e.p.	1200,00	-1200,00	0,00	0,00	0,00	0,00	0,00	0,00
6				Preventivo	0,00	0,00	0,00	0,00	0,00	0,00	-50000,00	0,00
6	66			Preventivo	0,00	0,00	0,00	0,00	0,00	0,00	-50000,00	0,00
6	66	655		Preventivo Contratos	0,00	0,00	0,00	0,00	0,00	0,00	-50000,00	0,00

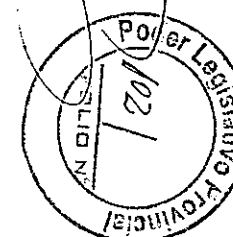
JOSÉ A. VILLEGAS
AVC Dirección de Comeduria
Poder Legislativo



Ejecución Presupuestaria al 31/12/2002 de la U.O. 18 - Astesano

Partida n. Pr. Pa Sp.	Nombre	Crédito orig.	Modif. Crédito	Crédito	Imputado			Pagado	Saldo
					Comprometido	Devengado	Mandado a Pagar		
	Finalidad 1.1 Legislación	60000,00	0,00	60000,00	59596,85	59596,85	59596,85	6596,85	403,15
3	Servicios no personales	60000,00	0,00	60000,00	59596,85	59596,85	59596,85	59596,85	403,15
3 31	Servicios básicos	3600,00	-600,00	3000,00	2596,85	2596,85	2596,85	2596,85	403,15
3 31 314	Teléfonos telex y fax	3600,00	-600,00	3000,00	2596,85	2596,85	2596,85	2596,85	403,15
3 34	Servicios técnicos y profesionales	52800,00	4200,00	57000,00	57000,00	57000,00	57000,00	57000,00	0,00
3 34 341	Estudios, Invest. y Proy. de Factibilidad	12000,00	-8000,00	4000,00	4000,00	4000,00	4000,00	4000,00	0,00
3 34 343	Jurídicos	40800,00	8700,00	49500,00	49500,00	49500,00	49500,00	49500,00	0,00
3 34 344	Contabilidad y auditoría	0,00	3500,00	3500,00	3500,00	3500,00	3500,00	3500,00	0,00
3 37	Pasajes y viáticos	2400,00	-2400,00	0,00	0,00	0,00	0,00	0,00	0,00
3 37 371	Pasajes	1200,00	-1200,00	0,00	0,00	0,00	0,00	0,00	0,00
3 37 372	Viáticos	1200,00	-1200,00	0,00	0,00	0,00	0,00	0,00	0,00
3 39	Otros servicios	1200,00	-1200,00	0,00	0,00	0,00	0,00	0,00	0,00
3 39 399	Otros n.e.p.	1200,00	-1200,00	0,00	0,00	0,00	0,00	0,00	0,00
6	Preventivo	0,00	0,00	0,00	0,00	0,00	0,00	-53000,00	0,00
6 66	Preventivo	0,00	0,00	0,00	0,00	0,00	0,00	-53000,00	0,00
6 66 655	Preventivo Contratos	0,00	0,00	0,00	0,00	0,00	0,00	-53000,00	0,00

JOSE A. VILLERAS
AJC Dirección de Contaduría
Poder Legislativo





Provincia de Tierra del Fuego, Antártida
e Islas del Atlántico Sur
República Argentina

SUPERIOR TRIBUNAL DE JUSTICIA



Oficio N° 93 /02-STJ-SSA

Ushuaia, 04 de marzo de 2003.-

SR. CONTADOR GENERAL
DE LA PROVINCIA DE TIERRA DEL FUEGO
ANTARTIDA E ISLAS DEL ATLANTICO SUR
C.P.N. JOSE R. MERLINO
SU DESPACHO

De mi mayor consideración:

Tengo el agrado de dirigirme a Ud., en relación a Memorando N° 05/02, a fin de remitir los informes definitivos correspondientes a la Cuenta General del Ejercicio 2002 del Poder Judicial, según detallo a continuación:

- a) Estado de Ejecución Presupuestaria-Detalle analítico-Base devengado (fs. 1).
- b) Estado de Ejecución de los Gastos por Finalidad y Función-Base devengado (fs.2).
- c) Ejecución de los Recursos y Fuentes Financieras-Base percibido (fs.3).
- d) Cuenta Ahorro-Inversión-Financiamiento (fs.4).
- e) Situación de los Saldos de Tesorería (fs.5).
- f) Planta de Personal Ocupado (fs.6).
- g) Ejecución Física por Categoría Programática. (fs.7)
- h) Balance anual de Ingresos y Egresos del Organismo. (fs.8 y 9)

No se remite el informe i), por cuánto a la fecha no se cuenta con el programa contable de partida doble que permita elaborar los citados informes, aunque se considera que los que se acompañan contienen información suficiente para la elaboración de la Cuenta General.

Sin otro particular saludo a Ud. muy atte.-

666

CARLOS SALVADOR STRATICO
Secretario de Superintendencia
y Administración
Superior Tribunal de Justicia

CONTADURIA GENERAL
FECHA DE ENTRADA
05 MAR. 2003
HORA 11:30


CONTADURIA GENERAL
FECHA DE ENTRADA
HORA

Caracter: 0
 Jurisdicción: 1.1.1.02.000
 Unidad de Organización: SUPERIOR TRIBUNAL DE JUSTICIA
 Finalidad: 1
 Función: 12
 Programa: 01

ESTADO DE EJECUCION PRESUPUESTARIA ANUAL

EJERCICIO 2002

ASIGNACION PRESUPUESTARIA	1er. TRIMESTRE	2do. TRIMESTRE	3er. TRIMESTRE	4to. TRIMESTRE	TOTAL INVERTIDO	SALDOS	COMPROMI- SOS	SALDO FINAL 2002	
111-PERS.PERM.	11.211.005,00	(2.549.490,27)	(2.641.470,62)	(2.760.159,04)	(2.801.913,29)	(10.753.033,22)	457.971,78	0,00	457.971,78
114-SAC	1.064.988,00	0,00	(357.201,51)	(1.464,20)	(363.063,20)	(721.728,91)	343.259,09	0,00	343.259,09
116-CONTR.PATR.	2.029.177,00	(331.607,95)	(396.479,00)	(496.108,95)	(625.828,93)	(1.850.024,83)	179.152,17	0,00	179.152,17
14- ASIG.FLIARES	943.516,00	(320.927,00)	(124.721,46)	(121.751,26)	(124.561,80)	(691.961,52)	251.554,48	0,00	251.554,48
2-B.CONSUMO	150.000,00	(25.081,58)	(34.356,25)	(36.930,90)	(53.631,27)	(150.000,00)	0,00	0,00	0,00
3-S.NO PERSON.	690.000,00	(118.634,47)	(221.532,17)	(319.038,92)	(230.794,44)	(890.000,00)	0,00	0,00	0,00
7-71AM.DEUDA IPPS	154.000,00	(25.506,94)	(38.260,41)	(38.260,41)	(51.013,88)	(153.041,64)	958,36	0,00	958,36
SUBTOTAL	16.442.686,00	(3.371.248,21)	(3.814.021,42)	(3.833.713,68)	(4.250.806,81)	(15.209.790,12)	1.232.895,88	0,00	1.232.895,88
2-B.CONSUMO(T.J.)	151.000,00	0,00	0,00	0,00	(89.971,02)	(89.971,02)	61.028,98	0,00	61.028,98
3-S.NO PERS.(T.J.)	150.000,00	0,00	0,00	0,00	(79.139,76)	(79.139,76)	70.860,24	0,00	70.860,24
4-42-CONSTR.(T.J.)	725.000,00	(129.414,40)	(169.545,95)	(147.572,32)	(65.784,80)	(512.317,47)	212.682,53	0,00	212.682,53
4-43-MAQ.YEQ(T.J.)	360.000,00	(4.716,00)	(31.689,28)	(6.841,75)	(244.809,43)	(288.056,46)	71.943,54	0,00	71.943,54
4-45-LIBRREV.(T.J.)	100.000,00	(7.421,60)	(86,00)	(578,00)	(20.511,32)	(28.596,92)	71.403,08	0,00	71.403,08
SUBTOTAL	1.486.000,00	(141.552,00)	(201.321,23)	(154.992,07)	(500.216,33)	(998.081,63)	487.918,37	0,00	487.918,37
91-GASTOS FIGUR.	450.000,00	(149.713,60)	(233.885,86)	(66.400,54)	0,00	(450.000,00)	0,00	0,00	0,00
TOTAL	18.378.686,00	(3.662.513,81)	(4.249.228,51)	(4.055.106,29)	(4.751.023,14)	(16.657.871,75)	1.720.814,25	0,00	1.720.814,25



José Luis Bocchero
Administrador

Juan Carlos Chiarrocca
Administrador



PRC INCIA DE TIERRA DEL FUEGO
 ADMINISTRACION PROVINCIAL
 SUPERIOR TRIBUNAL DE JUSTICIA
 COMPOSICION DEL GASTO POR FINALIDAD-FUNCION Y CARACTER ECONOMICO
 AI 30/12/2002

Planilla N° 10

Carácter Económico Finalidad-Función	Total General	Gastos Corrientes					Gastos de Capital			Aplicaciones Financieras			Total de Otros Gastos
		Total	Gastos de Consumo			Trans-feren-cias	Total	Bienes de Uso		Total	Activos Financieros	Servicio de la Deuda	
			Gastos en Personal	Bienes de Consumo	Servicios no Personales			Construc-ciones	Otros Bienes de Uso				
I - ADMINISTRACION GUBERNAMENTAL	16.857.871,75	15.225.859,26	14.016.748,48	239.971,02	969.139,76	0,00	828.970,85	512.317,47	316.653,38	153.041,64	0,00	153.041,64	450.000,00
1.1 Legislativa	0,00	0,00					0,00			0,00			
1.2 Judicial	16.857.871,75	15.225.859,26	14.016.748,48	239.971,02	969.139,76	0,00	828.970,85	512.317,47	316.653,38	153.041,64	0,00	153.041,64	450.000,00
1.3 Dirección Superior Ejecutiva	0,00	0,00					0,00			0,00			
1.4 Relaciones Interiores	0,00	0,00					0,00			0,00			
1.5 Administración Fiscal	0,00	0,00					0,00			0,00			
1.6 Control de la Gestión Pública	0,00	0,00					0,00			0,00			
1.7 Información y Estadísticas Básicas	0,00	0,00					0,00			0,00			
II - SERVICIOS DE SEGURIDAD	0,00	0,00	0,00	0,00	0,00	0,00	0,00	0,00	0,00	0,00	0,00	0,00	0,00
2.1 Seguridad Interior	0,00	0,00					0,00			0,00			
2.2 Sistema Penal	0,00	0,00					0,00			0,00			
III - SERVICIOS SOCIALES	0,00	0,00	0,00	0,00	0,00	0,00	0,00	0,00	0,00	0,00	0,00	0,00	0,00
3.1 Salud	0,00	0,00					0,00			0,00			
3.2 Promoción y Asistencia Social	0,00	0,00					0,00			0,00			
3.3 Seguridad Social	0,00	0,00					0,00			0,00			
3.4 Educación y Cultura	0,00	0,00	0,00	0,00	0,00	0,00	0,00	0,00	0,00	0,00	0,00	0,00	0,00
3.4.1 Educación Elemental	0,00	0,00					0,00			0,00			
3.4.2 Educación Media y Técnica	0,00	0,00					0,00			0,00			
3.4.3 Educación Superior y Universitaria	0,00	0,00					0,00			0,00			
3.4.4 Cultura (incluye culto)	0,00	0,00					0,00			0,00			
3.4.5 Deporte y Recreación	0,00	0,00					0,00			0,00			
3.5 Ciencia y Técnica	0,00	0,00					0,00			0,00			
3.6 Trabajo	0,00	0,00					0,00			0,00			
3.7 Vivienda y Urbanismo	0,00	0,00					0,00			0,00			
3.8 Agua Potable y Alcantarillado	0,00	0,00					0,00			0,00			
3.9 Otros Servicios Urbanos	0,00	0,00					0,00			0,00			
IV - SERVICIOS ECONOMICOS	0,00	0,00	0,00	0,00	0,00	0,00	0,00	0,00	0,00	0,00	0,00	0,00	0,00
4.1 Energía, Combustible y Minería	0,00	0,00					0,00			0,00			
4.2 Comunicaciones	0,00	0,00					0,00			0,00			
4.3 Transporte	0,00	0,00					0,00			0,00			
4.4 Ecología y Medio Ambiente	0,00	0,00					0,00			0,00			
4.5 Agricultura	0,00	0,00					0,00			0,00			
4.6 Industria	0,00	0,00					0,00			0,00			
4.7 Comercio, Turismo y Otros Servicios	0,00	0,00					0,00			0,00			
4.8 Seguros y Finanzas	0,00	0,00					0,00			0,00			
V - DEUDA PUBLICA	0,00	0,00	0,00	0,00	0,00	0,00	0,00			0,00			
5.1 Servicios de la Deuda Pública (int.y gastos)	0,00	0,00					0,00			0,00			
TOTAL	16.657.871,75	15.225.859,26	14.016.748,48	239.971,02	969.139,76	0,00	828.970,85	512.317,47	316.653,38	153.041,64	0,00	153.041,64	450.000,00

José Luis Bocchero
 Administrador

Juan Carlos Ciampaglia
 Secretario de Hacienda

105

Legislativo

FOLIO N°

153.041,64

150.000,00



5




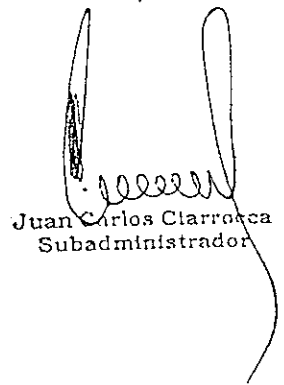
**RECURSOS
ESTADO DEL PRESUPUESTO
EJERCICIO 2002 * DICIEMBRE**

CONCEPTO	SALDO INICIAL	PERCIBIDO AL 31/11/02	PERCIBIDO DICIEMBRE	FONDOS LECOP	SALDO FINAL
RECURSOS CORRIENTES:					
RECURSOS PROPIOS (T.JUD.)	1.486.000,00	(202.240,20)	(489.620,83)	0,00	794.138,97
CONTRIB. FIGURATIVA	450.000,00	(873.312,75)	(69.204,18)	0,00	(492.516,93)
ADMINISTRACIÓN CENTRAL	<u>16.442.686,00</u>	<u>(10.050.937,81)</u>	<u>(1.086.153,47)</u>	<u>(3.465.871,00)</u>	<u>1.839.723,72</u>
TOTAL	18.378.686,00	(11.126.490,76)	(1.644.978,48)	(3.465.871,00)	2.141.345,76
	TOTAL ACUMULADO	INGRESO MENSUAL	EGRESO MENSUAL		TOTAL
RECURSOS NO PRESUPUESTADOS:					
TASAS JUDICIALES-CAJA AHORRO	32.965,88	38.056,35	(150,00)	0,00	70.872,23
INTERESES GANADOS C. AHORRO	295,28	0,00	(295,28)	0,00	0,00
TASAS JUDIC. - CJA.AHO.LECOP	1.329,00	0,00	0,00	0,00	1.329,00
MULTAS	79.131,54	500,00	0,00	0,00	79.631,54
PLAZO FIJO	3.230.076,70	0,00	(489.620,83)	0,00	2.740.455,87
INTERESES PLAZO FIJO	74.120,70	79.459,89	(74.120,70)	0,00	79.459,89
MATRICULA PROFESIONAL	<u>11.080,00</u>	<u>40,00</u>	<u>0,00</u>	<u>0,00</u>	<u>11.120,00</u>
TOTAL	3.428.999,10	118.056,24	(564.186,81)	0,00	2.982.868,53
OTROS :					
MULTAS J.ELECTORAL	1.115,42	0,00	0,00	0,00	1.115,42
TASA ADMIN.BCO.DEL SOL	7.991,71	0,00	0,00	0,00	7.991,71
INGRESOS RECUPEROS VARIOS	209.614,30	11.537,61	0,00	0,00	221.151,91
FONDOS DE TERCER-GTAS LIC.	<u>26.089,78</u>	<u>7.751,44</u> (1)	<u>(11.807,35)</u> (2)	<u>0,00</u>	<u>22.033,87</u>
TOTAL	244.811,21	19.289,05	(11.807,35)	0,00	252.292,91

NOTA 1: (*) Se incorporaron los importes correspondientes a los depósitos de Garantías de Ofertas de: -Martinez Sosa Cia. \$155,00
-Caja de Seg. de Vida S.A. \$500,00
-Maruba S.A. \$6.685,00
-Proveedora Antartica \$227,44
-Luciano Preto \$145,00
-Segyparq Ing.Brutos \$39,00

NOTA 2: (*) Se deducen Fondos de Reparación de \$831,64 y \$349,70 del Sr. Pichuncheo Bontes y \$841,98 de Serval S.A., y Haberes Agosto/02 Dr. J.Salomon.-


José Luis Bocchero
Administrador


Juan Carlos Clarrocca
Subadministrador

PROVINCIA DE TIERRA DEL FUEGO
CUENTA AHORRO-INVERSION-FINANCIAMIENTO BASE CAJA al: 31/12/2002
- SUPERIOR TRIBUNAL DE JUSTICIA

CONCEPTO	del Ejercicio		de Ejercicios Anteriores			TOTAL del Ejercicio Anterior
	Presupuesto Vigente	No Presupuestario	Origen Presupuestario	Origen No Presupuestario	Residuos Pasivos	
INGRESOS CORRIENTES	19.227.986,90	254.993,13				19.482.980,03
GASTOS CORRIENTES	13.655.785,67	1.060.665,47	1.413.946,71	0,00	0,00	16.130.397,85
Gastos de Consumo	13.655.785,67	1.060.665,47	1.413.946,71	0,00	0,00	16.130.397,85
- Remuneraciones	10.775.958,00	0,00	1.378.992,32			12.154.950,32
- Aportes y Contribuciones	1.670.716,89					1.670.716,89
- Otros Gastos de Consumo	1.209.110,78	1.060.665,47	34.954,39			2.304.730,64
Rentas de la Propiedad						0,00
Prestaciones de la Seguridad Social						0,00
Transferencias Corrientes						0,00
AHORRO	5.572.201,23	-805.672,34	-1.413.946,71	0,00	0,00	3.352.582,18
RECURSOS DE CAPITAL						0,00
GASTOS DE CAPITAL	828.970,85	0,00	0,00	0,00	0,00	828.970,85
Inversión Real Directa	828.970,85					828.970,85
Transferencias de Capital	0,00					0,00
Inversión Financiera	0,00					0,00
RESULTADO FINANCIERO PREVIO	4.743.230,38	-805.672,34	-1.413.946,71	0,00	0,00	2.523.611,33
CONTRIBUCIONES FIGURATIVAS	450.000,00					450.000,00
GASTOS FIGURATIVOS	450.000,00					450.000,00
RESULTADO FINANCIERO	4.743.230,38	-805.672,34	-1.413.946,71	0,00	0,00	2.523.611,33
FUENTES FINANCIERAS	0,00	0,00	0,00	0,00	0,00	0,00
Disminución de la Inversión Corriente	0,00	0,00	0,00	0,00	0,00	0,00
Disminución de Caja y Bancos						0,00
Disminución de Inversiones Financieras Temporarias						0,00
Venta de Títulos y Valores						0,00
Disminución de Otros Activos Financieros						0,00
Endeudamiento Público e Incremento de Otros Pasivos	0,00	0,00	0,00	0,00	0,00	0,00
Deuda Pública Provincial (colocación)	0,00	0,00	0,00	0,00	0,00	0,00
- Interna (moneda nacional)	0,00					0,00
- Externa (moneda extranjera)						0,00
Préstamos	0,00	0,00	0,00	0,00	0,00	0,00
- Del Sector Privado	0,00	0,00	0,00	0,00	0,00	0,00
* Bancos y Entidades Financieras						0,00
* Otros						0,00
- Del Sector Público	0,00	0,00	0,00	0,00	0,00	0,00
* Nacional						0,00
* Empresarial						0,00
* Provincial y Municipal						0,00
- del Sector Externo	0,00	0,00	0,00	0,00	0,00	0,00
* Organismos Internacionales						0,00
* Bancos y Entidades Financieras						0,00
* Otros						0,00
Incremento de Otros Pasivos	0,00	0,00	0,00	0,00	0,00	0,00
Anticipos de Impuestos						0,00
Otros						0,00
APLICACIONES FINANCIERAS	153.041,64	-805.672,34	0,00	0,00	0,00	-652.630,70
Inversión Financiera	0,00	0,00	0,00	0,00	0,00	0,00
Incremento de Caja y Bancos						0,00
Incremento de Inversiones Financieras Temporarias						0,00
Adquisición de Títulos Valores						0,00
Incremento de Otros Activos Financieros						0,00
Amortización de Deudas y Disminución de Otros Pasivos	153.041,64	0,00	0,00	0,00	0,00	153.041,64
Amortización de Deuda Pública Provincial	0,00	0,00	0,00	0,00	0,00	0,00
- Interna (moneda nacional)	153.041,64					153.041,64
- Externa (moneda extranjera)						0,00
Amortización de Préstamos	0,00	0,00	0,00	0,00	0,00	0,00
- Del Sector Privado	0,00	0,00	0,00	0,00	0,00	0,00
* Bancos y Entidades Financieras						0,00
* Otros						0,00
- Del Sector Público	0,00	0,00	0,00	0,00	0,00	0,00
* Nacional						0,00
* Empresarial						0,00
* Provincial y Municipal						0,00
- del Sector Externo	0,00	0,00	0,00	0,00	0,00	0,00
* Organismos Internacionales						0,00
* Bancos y Entidades Financieras						0,00
* Otros						0,00
Disminución de Otros Pasivos	0,00	-805.672,34	0,00	0,00	0,00	-805.672,34
Devolución de Anticipos de Impuestos						0,00
RESULTADO FINANCIERO DEFINITIVO	4.590.188,74	-805.672,34	-1.413.946,71			2.370.569,69

José Luis Bocchero
Administrador

Juan Carlos Clarrocca
Subadministrador



PROVINCIA DE TIERRA DEL FUEGO
ADMINISTRACION PROVINCIAL
SUPERIOR TRIBUNAL DE JUSTICIA
VALORES ACTIVOS - CUENTA BANCOS

Mes de: DICIEMBRE DE 2002


en Pesos

Planilla Anexo I

CONCEPTO	Adminis- Tración Central	Organismos Descentra- lizados	TOTAL
BANCOS	4.139.463,41	0,00	4.139.463,41
1 Banco PCIA.TIERRA DEL FUEGO	4.139.463,41	0,00	4.139.463,41
a) Cuentas corrientes	1.247.346,42	0,00	1.247.346,42
- Cta.Cte. N° 1710281/8	1.185.822,42		1.185.822,42
- Cta.Cte. N°21710281/0 -Custodia-Lecop	61.524,00		61.524,00
- Cta.Cte. N° (indicar número)	0,00		0,00
b) Plazo Fijo	2.819.915,76	0,00	2.819.915,76
- Plazo fijo N° 566037	2.819.915,76		2.819.915,76
- Plazo fijo N° (indicar número)	0,00		0,00
- Plazo fijo N° (indicar número)	0,00		0,00
c) Caja de ahorro	72.201,23	0,00	72.201,23
- Caja de ahorro N° 1710306/4	70.872,23		70.872,23
- Caja de ahorro N° 1710306/6 Lecop	1.329,00		1.329,00
- Caja de ahorro N° (indicar número)	0,00		0,00
d) Otros	0,00	0,00	0,00
- Detallar			0,00
- Detallar			0,00
- Detallar			0,00
2 Banco (indicar nombre)	0,00	0,00	0,00
a) Cuentas corrientes	0,00	0,00	0,00
- Cta.Cte. N° (indicar número)			0,00
- Cta.Cte. N° (indicar número)			0,00
- Cta.Cte. N° (indicar número)			0,00
b) Plazo Fijo	0,00	0,00	0,00
- Plazo fijo N° (indicar número)			0,00
- Plazo fijo N° (indicar número)			0,00
- Plazo fijo N° (indicar número)			0,00
c) Caja de ahorro	0,00	0,00	0,00
- Caja de ahorro N° (indicar número)			0,00
- Caja de ahorro N° (indicar número)			0,00
- Caja de ahorro N° (indicar número)			0,00
d) Otros	0,00	0,00	0,00
- Detallar			0,00
- Detallar			0,00
- Detallar			0,00
3 Banco (indicar nombre)	0,00	0,00	0,00
a) Cuentas corrientes	0,00	0,00	0,00
- Cta.Cte. N° (indicar número)			0,00
- Cta.Cte. N° (indicar número)			0,00
- Cta.Cte. N° (indicar número)			0,00
b) Plazo Fijo	0,00	0,00	0,00
- Plazo fijo N° (indicar número)			0,00
- Plazo fijo N° (indicar número)			0,00
- Plazo fijo N° (indicar número)			0,00
c) Caja de ahorro	0,00	0,00	0,00
- Caja de ahorro N° (indicar número)			0,00
- Caja de ahorro N° (indicar número)			0,00
- Caja de ahorro N° (indicar número)			0,00
d) Otros	0,00	0,00	0,00
- Detallar			0,00
- Detallar			0,00
- Detallar			0,00

José Luis Bocchero
Administrador

Juan Carlos Ciarrueca
Subadministrador



TIERRA DEL FUEGO			
ADMINISTRACION PROVINCIAL			
SUPERIOR TRIBUNAL DE JUSTICIA			
PLANTA DE PERSONAL OCUPADA			
Mes de: DICIEMBRE de 2002		Planilla N° 12	
ESCALAFONES		PLANTA DE PERSONAL OCUPADA	
		TOTAL	Permanente
			Temporario
1	JUSTICIA	275	275
2	SEGURIDAD	0	0
3	SALUD (Húmedos)	0	0
4	VIAL	0	0
5	GENERAL (Secos, Sat, Aeronáutica y Retiro Voluntario)	0	0
6	LEGISLATIVO	0	0
7	AUTORIDADES SUPERIORES	0	0
8	RESTO	0	0
9	SUBTOTAL [suma (1) al (8)]	275	275
DOCENTES			
10	Titulares e Interinos (Cargos) Primaria y Secundaria	0	0
11	Suplentes (Cargos) Primaria y Secundaria	0	0
12	Horas (en horas) Docentes Primarios	0	0
13	Cátedras (en Cargos) 12/30 Docentes Secundarios	0	0
14	Total [suma (10) al (11)]	0	0
15	TOTAL [(9) + (14)]	275	275
Personal Transferido		0	0
T O T A L		275	275

José Luis Bocchero
Administrador

Juan Carlos Chirre
Subadministrador

Carácter: 0
 Unidad de Organización: 01
 Finalidad : 1
 Función: 12
 Programa 01

PODER JUDICIAL

EJERCICIO 2002



ESTADO DE EJECUCION PRESUPUESTARIA AL: 31/12/02

		ASIGNACION PRESUPUESTARIA					INVERTIDO AL	INVERTIDO	SUB TOTAL	SALDOS	COMPROMISO	SALDOS
		ASIGNADO	AUM -DISMIN	TOTAL			30-nov-02 (DEVENGADO)	DICIEMBRE (DEVENGADO)	INVERTIDO ACUMULADO		ACUMULADO 31-dic	
111	PERSONAL PERM.	\$ 11.211.005,00	\$ -	\$ 11.211.005,00		\$ 9.766.672,96	\$ 986.360,26	\$ 10.753.033,22	\$ 457.971,78	\$ -	\$ 457.971,78	
114	S.A.C.	\$ 1.064.988,00	\$ -	\$ 1.064.988,00		\$ 358.665,71	\$ 363.063,20	\$ 721.728,91	\$ 343.259,09	\$ -	\$ 343.259,09	
116	CONTRIB. PAT.	\$ 2.029.177,00	\$ -	\$ 2.029.177,00		\$ 1.601.512,71	\$ 248.512,12	\$ 1.850.024,83	\$ 179.152,17	\$ -	\$ 179.152,17	
14	ASIG. F.LIARES.	\$ 943.516,00	\$ -	\$ 943.516,00		\$ 650.869,12	\$ 41.092,40	\$ 691.961,52	\$ 251.554,48	\$ -	\$ 251.554,48	
717	AMORT. DEUDA IP	\$ 154.000,00	\$ -	\$ 154.000,00		\$ 127.534,70	\$ 25.506,94	\$ 153.041,64	\$ 958,36	\$ -	\$ 958,36	
2	BS. DE CONSUMO	\$ 150.000,00	\$ -	\$ 150.000,00		\$ 115.981,56	\$ 34.018,44	\$ 150.000,00	\$ -	\$ -	\$ -	
3	SERV. NO PERS.	\$ 890.000,00	\$ -	\$ 890.000,00		\$ 816.728,33	\$ 73.271,67	\$ 890.000,00	\$ -	\$ -	\$ -	
	SUB TOTAL	\$ 16.442.686,00	\$ -	\$ 16.442.686,00		\$ 13.437.965,09	\$ 1.771.825,03	\$ 15.209.790,12	\$ 1.232.895,88	\$ -	\$ 1.232.895,88	
2 TJ	BS. CONS (TJ)	\$ -	\$ 151.000,00	\$ 151.000,00	NOTA 1	\$ 18.493,24	\$ 71.477,78	\$ 89.971,02	\$ 61.028,98	\$ -	\$ 61.028,98	
3 TJ	S.N.P. (TJ)	\$ -	\$ 150.000,00	\$ 150.000,00	NOTA 2	\$ 26.844,22	\$ 52.295,54	\$ 79.139,76	\$ 70.860,24	\$ -	\$ 70.860,24	
42 TJ	CONSTRUCCIONES	\$ -	\$ 725.000,00	\$ 725.000,00	NOTA 3	\$ 506.341,67	\$ 5.975,80	\$ 512.317,47	\$ 212.682,53	\$ -	\$ 212.682,53	
43 TJ	MAQ Y EQUIPOS	\$ 150.000,00	\$ 210.000,00	\$ 360.000,00	NOTA 4	\$ 64.501,00	\$ 223.555,46	\$ 288.056,46	\$ 71.943,54	\$ -	\$ 71.943,54	
45 TJ	LIBROS REVISTAS	\$ 100.000,00	\$ -	\$ 100.000,00		\$ 16.492,70	\$ 12.104,22	\$ 28.596,92	\$ 71.403,08	\$ -	\$ 71.403,08	
	SUB TOTAL	\$ 250.000,00	\$ 1.236.000,00	\$ 1.486.000,00		\$ 632.672,83	\$ 365.408,80	\$ 998.081,63	\$ 487.918,37	\$ -	\$ 487.918,37	
91	GASTOS FIGURATI	\$ 450.000,00	\$ -	\$ 450.000,00		\$ 450.000,00	\$ -	\$ 450.000,00	\$ -	\$ -	\$ -	
	TOTAL	\$ 17.142.686,00	\$ 1.236.000,00	\$ 18.378.686,00		\$ 14.520.637,92	\$ 2.137.233,83	\$ 16.657.871,75	\$ 1.720.814,25	\$ -	\$ 1.720.814,25	

NOTA N° 1.: el incremento de la partida presupuestaria 2 se origina en la Acordada N° 46/02
 NOTA N° 2.: el incremento de la partida presupuestaria 3 se origina en la Acordada N° 46/02
 NOTA N° 3.: el incremento de la partida presupuestaria 42 se origina en la Acordada N° 21/02 y su similar N° 46/02
 NOTA N° 4.: el incremento de la partida presupuestaria 43 se origina en la Acordada N° 46/02

José Luis Bocchero
 Administrador

Juan Carlos Chiarrocca
 Subadministrador





BALANCE ANUAL EJERCICIO 2002 INGRESOS


SalDOS Iniciales		
-SaldoBanco al 31/12/01c/c.Nº1710281-8	\$125.368,62	
-Saldo Caja Ahorro al 31/12/01 Nº 2060038-1.	\$12.957,22	
-Saldo Plazo Fijo al 31/12/01.	\$1.630.567,88	\$1.768.893,72
Ingresos del AÑO		
-Administración Central.-	\$13.400.512,80	
- Administración Central.-Lecop.-	\$3.465.416,00	
-Caja de ahorro.- Tasas Judiciales.	\$1.446.271,26	
-Intereses Ganados Caja Ahorro.-	\$10.631,16	
-Plazo Fijo- Transferec. de Caja de Ah.	\$5.320.000,00	
-Intereses Plazo Fijo.	\$431.488,96	
-Caja Ahorro.-Transf.de Pzo.Fijo.-	\$4.172.520,25	
-Cta.Cte.-Transf.de Pzo.Fijo y Cja.Ahorro.-	\$691.861,03	
-Pzo.Fijo.-Transf. de Cta.Cte.-	\$100.000,00	
-Multas en Lecop.-	\$900,00	
-Multas Juzg.D.Nte. y Sur .-	\$18.008,72	
-Caja de ahorro.-Lecop.-	\$67,00	
-Matricula Profesional.-	\$1.800,00	
-Tasa administrativa Bco.del Sol.-	\$873,48	\$29.060.350,66
Recuperos varios		
-Descuentos Varios.-	\$6.554,03	
-Rend.-Devol.L.F.vs.	\$13.086,63	
-Recuperos varios en Lecop.-	\$4.389,00	
-DescuentoAnticipo Haberes.-	\$148.749,51	
-Recuperos y Reintegros Varios en pesos.-	\$12.907,65	
-Movimientos bancarios.-	\$38.376,09	\$224.062,91
Cuenta de Terceros		
-Garantías Licitaciones Recibidas.-	\$14.074,29	
-Liquid.Final Haberes.-	\$9.784,03	
	\$0,00	
		\$23.858,32
Total de Ingresos		\$31.077.165,61

José Luis Bocchero
Administrador


Juan Carlos Chiarroca
Subadministrador

BALANCE ANUAL EJERCICIO 2002

EGRESOS



1- Personal		
1 11 111- Personal permanente.-	\$10.756.920,30	
1 14- Sueldo anual complementario.-	\$721.728,91	
1 11 116- Contr.patronales.-	\$1.850.024,83	
1 11 116-Amortiz.deuda.-	\$153.041,64	
1 14 - Salario familiar.-	\$694.547,50	\$14.176.263,18
2-3.- Bienes consumo y serv. no personales		
2.- Bienes de consumo.-	\$239.971,02	
3.- Servicios no personales.-	\$970.259,84	\$1.210.230,86
4.-Bienes de Uso		
42.-Tasas Judic.-Construcciones.-	\$512.317,47	
43.-Tasas Judic.-Maquin. y Equipos.	\$288.072,36	
45.-Tasas Judic.-Libros, Rev.,y elem colecc.-	\$28.596,92	\$928.986,75
116-Contrib.Patronal Ley 460		
116-Contr.Patronal Ley 460.-	\$450.000,00	\$450.000,00
Egresos Varios		
-Antic.a Rendir-L.F.Vs.	\$1.093.409,92	
-D.G.R.-Ingresos Brutos Año 2001.-	\$32.723,29	
-Haberes Devengados.-	\$13.468.494,99	
-Gastos Devengados.-	\$177.427,90	
-Devoluc.LF.Vs.-	\$3.724,00	
-Devoluc.Varias.-	\$108,12	
-Cons.Magistrat.-Devoluciones.-	\$18.848,89	
-Cons.Magistrat.-Dev.Dicembre	\$4.698,15	
-Sin Imputac.- ejere.2003.-	\$33.689,91	
-Devol.Retenc.Fondo Terceros	\$5.507,54	\$14.838.632,71
Total de Egresos.		\$31.504.113,50
Devol.Tasas Judic.-		\$41.144,58
Caja Ahorro Tasas Judiciales.-		\$8.122,88
Transfer.Caja de Ahorro a Pzo.Fijo.-		\$5.320.000,00
Transf.Cja de Ahorro y Pzo Fijo a Cta.Cte.-		\$691.861,03
Transf.Pzo.Fijo a Caja Ah.(Tas.Judic).:		\$4.172.520,25
Transf. Cta.Cte. a Pzo.Fijo.-		\$100.000,00
Ajustes Contables		
Ajustes contables(s/mov.fondos). -	(\$18.235.490,91)	
Pagos en Lecop.-	\$3.299.685,00	
Movimiento Tesorería .-	\$35.745,87	
	SubTotal	(\$14.900.060,04)
Saldos Finales		
Saldo libro de banco al 31/12/02. -	\$1.185.822,42	
Saldo Fondos Lecop al 31/12/02.-	\$61.524,00	
Saldo Caja de Ahorro.al 31/12/02.-	\$70.872,23	
Saldo Caja de Ahorro.-Lecop al 31/12/02.-	\$1.329,00	
Saldo Plazo Fijo. al 31/12/02.-	\$2.819.915,75	\$4.139.463,41
TOTAL		\$31.077.165,61


 José Luis Bocchero
 Administrador



PROVINCIA DE TIERRA DEL FUEGO
ADMINISTRACION PROVINCIAL
SUPERIOR TRIBUNAL DE JUSTICIA
SITUACION DEL TESORO

Mes de: DICIEMBRE de 2002

en Pesos

Planilla N° 5

CONCEPTO	Adminis- Tración Central	Organismos Descentra- lizados	TOTAL
1) Valores Activos			
Caja Ahorro	4.139.463,41	0,00	4.139.463,41
Caja de Ahorro - Lecop	70.872,23	0,00	70.872,23
Bancos cta. Cte.	1.329,00	0,00	1.329,00
Bancos cta. Cte. Lecop	1.185.822,42	0,00	1.185.822,42
Organismos Descentralizados	61.524,00	61.524,00	123.048,00
Tesorería General de la Provincia	0,00	0,00	0,00
Otros - Plazo Fijo	0,00	0,00	0,00
2) Valores Pasivos	2.819.915,76	0,00	
Remuneraciones al Personal	2.233.577,67	0,00	2.233.577,67
Aportes de Previsión Social (1)	1.570.073,79	0,00	1.570.073,79
Aportes para Obra Social (2)	514.994,50	0,00	514.994,50
Proveedores	148.509,38	0,00	148.509,38
Contratistas	0,00	0,00	0,00
Municipalidades y Otros Entes Comunales	0,00	0,00	0,00
Empresas del Estado Provincial	0,00	0,00	0,00
Estado Nacional	0,00	0,00	0,00
- Tesorería General de la Nación	0,00	0,00	0,00
- Empresas del Estado Nacional	0,00	0,00	0,00
- Otros Organismos del Estado Nacional	0,00	0,00	0,00
Organismos Descentralizados	0,00	0,00	0,00
Tesorería General de la Provincia	0,00	0,00	0,00
Instituciones Financieras	0,00	0,00	0,00
Otros	0,00	0,00	0,00
3) Diferencia (1-2)	1.905.885,74	0,00	1.905.885,74

(1) I.P.P.S.-C.PATR.SAC2° SEM/99(1CUOTA= \$ 5,589.06

I.P.P.S.-C.PATR.JUN A NOV/99 = \$440,884.50

I.P.P.S.-C.PATR.DIC/99 = \$ 68,520.94

(2) I.S.S.T.-C.PATR.SAC.2°SEM/99(1CUOTA = \$ 1,570.41

I.S.S.T.-C.PATR.JUN A NOV/99 = \$ 127,241.31

I.S.S.T.-C.PATR.DIC/99= \$ 19,697.66

NOTA: No se incluyen las deudas corresp. al I.P.P.S.(151,801.65) e I.S.S.T.(54,346.14), capital del año 1995, por haber sido consolidada en el P.Ejec.Pcial, así como tampoco la deuda pretendida por el I.P.P.S. en concepto de intereses por pagos fuera de término. Lo consignado en (1) y (2), constituyen Contr.Patr.impagas, consolidadas a nivel del Poder Ejecutivo Pcial. en los términos de la Ley 460.-

Juan Carlos Ciarrecca
Subadministrador

Adriana Grillo Alonso
Oficial Administrativo



Provincia de Tierra del Fuego, Antártida
e Islas del Atlántico Sur
República Argentina
TRIBUNAL DE CUENTAS



NOTA Nº 57 /03.-
LETRA: T.C.P.-

USHUAIA, 28 ENE 2003



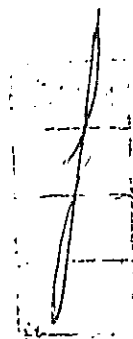
A LA CONTADURIA GENERAL

Tengo el agrado de dirigirme a Ud. a efectos de remitir adjunto a la presente en cumplimiento a lo solicitado mediante Circular Nº 23/01 Asunto: Presentación de la Cuenta General del Ejercicio 2.002, las planillas que a continuación se detallan:

1. Estado de Ejecución Presupuestaria - Detalle Analítico - Base Devengado.
2. Estado de Ejecución de los Gastos por Finalidad y Función - Base Devengado.
3. Cuenta Ahorro - Inversión - Financiamiento.
4. Situación de Saldos de la Tesorería
5. Situación del Tesoro.
6. Planta Personal Ocupado.

No se remiten Balance de Sumas y saldos y Cuenta Patrimonial y de Resultado por no llevar contabilidad por partida doble en el ejercicio que se rinde.

Sin otro particular Saludo a Ud. atentamente.



Dr. RUBEN OSCAR HERRERA
VOCAL
TRIBUNAL DE CUENTAS DE LA PROVINCIA


AL SEÑOR CONTADOR GENERAL
C.P.N. Jose R. MERLINO
S / D

CONTADURIA
FECHA DE ENTRADA
29 ENE. 2003
HORA
(36)

ESTADO DE EJECUCION PRESUPUESTARIA - DETALLE ANALITICO - BASE DEVENGADO

Concepto	1999	Enero	Febrero	Marzo	Abril	Mayo	Junio	Julio	Agosto	Septiembre	Octubre	Noviembre	Diciembre	TOTAL DEVENGADO	SAUDOS
Gtas. Corrientes	\$ 2.544.325,00	\$ 164.246,57	\$ 161.777,93	\$ 158.477,25	\$ 166.978,34	\$ 162.485,62	\$ 237.264,81	\$ 159.052,76	\$ 158.367,76	\$ 166.422,90	\$ 166.728,60	\$ 165.837,78	\$ 262.057,12	\$ 2.129.697,44	\$ 404.627,56
1-1.7-11 Personal	\$ 2.261.625,00	\$ 155.133,46	\$ 148.471,43	\$ 147.530,47	\$ 151.690,54	\$ 147.415,47	\$ 216.134,96	\$ 147.267,40	\$ 147.267,40	\$ 152.216,48	\$ 151.051,46	\$ 147.402,57	\$ 217.734,29	\$ 1.929.315,93	\$ 428.120,39
2-1.7-11 Bs de Consumo	\$ 18.670,00	\$ -	\$ 740,90	\$ 389,40	\$ 1.030,92	\$ 4.309,72	\$ 1.255,87	\$ 1.891,77	\$ 1.210,85	\$ 1.814,75	\$ 610,00	\$ 3.600,46	\$ 5.703,15	\$ 22.557,79	\$ 11.216,17
3-1.7-11 Servicios No Personales	\$ 202.460,00	\$ 7.412,37	\$ 10.864,86	\$ 7.844,64	\$ 12.483,14	\$ 8.643,69	\$ 14.320,34	\$ 8.192,85	\$ 8.188,77	\$ 10.690,93	\$ 13.366,40	\$ 12.965,55	\$ 168,46	\$ 10.558,00	\$ 16.080,36
4-1.7-11 Bienes de Uso	\$ 25.070,00	\$ -	\$ -	\$ 1.012,00	\$ 73,00	\$ 416,00	\$ 3.852,90	\$ -	\$ -	\$ -	\$ -	\$ -	\$ -	\$ -	\$ -
5-1.7-11 Transferencias	\$ 6.000,00	\$ -	\$ -	\$ -	\$ -	\$ -	\$ -	\$ -	\$ -	\$ -	\$ -	\$ -	\$ -	\$ -	\$ -
7-1.7-11 Deuda Previsional IPPS	\$ 20.500,00	\$ 1.700,74	\$ 1.700,74	\$ 1.700,74	\$ 1.700,74	\$ 1.700,74	\$ 1.700,74	\$ 1.700,74	\$ 1.700,74	\$ 1.700,74	\$ 1.700,74	\$ 1.700,74	\$ 1.700,74	\$ 20.408,88	\$ 9.591,12


Jose Antonio CHAVES
Director de Administración
Tribunal de Cuentas de la Provincia



PROVINCIA DE TIERRA DEL FUEGO
 TRIBUNAL DE CUENTAS
 COMPOSICION DEL GASTO POR FINALIDAD-FUNCION Y CARACTER ECONOMICO
 Al 31/12/2001

Carácter Económico	Total General	Gastos Corrientes					Gastos de Capital			Aplicaciones Financieras			Total de Otros Gastos
		Total	Gastos de Consumo			Trans-feren-cias	Total	Bienes de Uso		Total	Activos Financieros	Servicio de la Deuda	
			Gastos en Personal	Bienes de Consumo	Servicios no Personales			Construc-ciones	Otros Bienes de Uso				
Finalidad-Función													
1- ADMINISTRACION GUBERNAMENTAL	2.129.697,44	2.093.208,20	1.929.315,93	22.557,79	141.334,48	-	16.080,36	6.900,00	9.180,36	20.408,88	-	20.408,88	-
1.6 Control de la Gestión Pública	2.129.697,44	2.093.208,20	1.929.315,93	22.557,79	141.334,48	-	16.080,36	6.900,00	9.180,36	20.408,88		20.408,88	
TOTAL	2.129.697,44	2.093.208,20	1.929.315,93	22.557,79	141.334,48	0	16.080,36	6.900,00	9.180,36	20.408,88	0	20.408,88	0

C.P. José Antonio CHAVES
 Director de Administración
 Tribunal de Cuentas de la Provincia



PROVINCIA DE TIERRA DEL FUEGO
CUENTA AHORRO-INVERSION-FINANCIAMIENTO
BASE CAJA al: 31/12/02 - TRIBUNAL DE CUENTAS

CONCEPTO	del Ejercicio		de Ejercicios Anteriores			TOTAL
	Presupuesto Vigente	No Presupuestario	Origen Presupuestario	Origen No Presupuestario	Residuos Pasivos	
INGRESOS CORRIENTES	2.106.513,00		0,00	0,00		2.106.513,00
GASTOS CORRIENTES	2.103.707,59	0,00	165.590,97	0,00	0,00	2.269.298,56
Gastos de Consumo	2.103.707,59	0,00	165.590,97	0,00	0,00	2.269.298,56
- Remuneraciones	1.439.229,34		118.969,35	0,00		1.558.198,69
- Aportes y Contribuciones	514.651,74		42.432,18	0,00		557.083,92
- Otros Gastos de Consumo	149.826,51		4.189,44			154.015,95
Rentas de la Propiedad						0,00
Prestaciones de la Seguridad Social						0,00
Transferencias Corrientes	0,00		0,00			0,00
AHORRO	2.805,41	0,00	-165.590,97	0,00	0,00	-162.785,56
RECURSOS DE CAPITAL						0,00
GASTOS DE CAPITAL	16.080,36	0,00	0,00	0,00	0,00	16.080,36
RESULTADO FINANCIERO PREVIO	-13.274,95	0,00	-165.590,97	0,00	0,00	-178.865,92
CONTRIBUCIONES FIGURATIVAS						0,00
GASTOS FIGURATIVOS						0,00
RESULTADO FINANCIERO	-13.274,95	0,00	-165.590,97	0,00	0,00	-178.865,92
FUENTES FINANCIERAS	0,00	0,00	0,00	0,00	0,00	0,00
Disminución de la Inversión Corriente	0,00	0,00	0,00	0,00	0,00	0,00
Endeudamiento Público e Incremento de Otros Pasivos	0,00	0,00	0,00	0,00	0,00	0,00
Incremento de Otros Pasivos	0,00	0,00	0,00	0,00	0,00	0,00
APLICACIONES FINANCIERAS	20.408,88	0,00	0,00	0,00	0,00	20.408,88
Inversión Financiera	0,00	0,00	0,00	0,00	0,00	0,00
Amortización de Deudas y Disminución de Otros Pasivos	20.408,88	0,00	0,00	0,00	0,00	20.408,88
Amortización de Deuda Pública Provincial	20.408,88	0,00	0,00	0,00	0,00	20.408,88
- Interna (moneda nacional)						
Disminución de Otros Pasivos	0,00	0,00	0,00	0,00	0,00	0,00

C.P. José Antonio CHAVES
Director de Administración
Tribunal de Cuentas de la Provincia

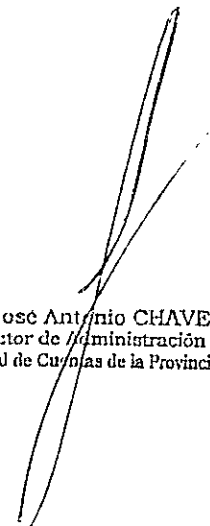


PROVINCIA DE TIERRA DEL FUEGO
ADMINISTRACION PROVINCIAL
TRIBUNAL DE CUENTAS DE LA PROVINCIA
Situación de Saldos de la Tesorería

Mes de: Diciembre de 2002



CONCEPTO	Organismos Descentra- lizados	TOTAL
1) Caja Chica	\$ -	
2) Banco	\$ 23.440,90	
- Depósitos	\$ 34.994,12	
- Fondos de Terceros	\$ 11.553,22	
3) Depósitos en Garantía	\$ 500,00	
Total de Fondos al 31/12/01	\$ 23.940,90	


C.P. José Antonio CHAVES
Director de Administración
Tribunal de Cuentas de la Provincia

PROVINCIA DE TIERRA DEL FUEGO

TRIBUNAL DE CUENTAS

SITUACION DEL TESORO


Mes de: Diciembre de 2.002

En Pesos

12/2002

CONCEPTO	Adminis- Tración Central	Organismos Descentra- lizados	TOTAL	OTROS PODERES				
				Justicia	Legisla- tura	Tribunal de Cuentas	Fisca lía	Total
1) <u>Valores Activos</u>	0,00	34.994,12	34.994,12	0,00	0,00	35.494,12	0,00	35.494,12
Caja Chica		0,00	0,00			0,00		0,00
Bancos		34.994,12	34.994,12			34.994,12		34.994,12
Cuentas a Cobrar		0,00	0,00			500,00		500,00
Organismos Descentralizados		0,00	0,00			0,00		0,00
Tesorería General de la Provincia		0,00	0,00			0,00		0,00
Otros		0,00	0,00					0,00
2) <u>Valores Pasivos</u>	0,00	183.885,44	183.885,44	0,00	0,00	183.885,44	0,00	183.885,44
Remuneraciones al Personal		130.510,13	130.510,13			130.510,13		130.510,13
Aportes de Previsión Social		8.964,62	8.964,62			8.964,62		8.964,62
Aporte IPPS Jub. Anticipada		3.323,81	3.323,81			3.323,81		3.323,81
Aportes para Obra Social		7.171,70	7.171,70			7.171,70		7.171,70
La Caja A.R.T. S.A.		512,00	512,00			512,00		512,00
La Caja Seguros S.A.		498,00	498,00			498,00	0,00	498,00
Proveedores		16.000,00	16.000,00			16.000,00		16.000,00
Contratistas		5.000,00	5.000,00			5.000,00		5.000,00
Municipalidades y Otros Entes Comunales		0,00	0,00					0,00
Empresas del Estado Provincial		0,00	0,00					0,00
Estado Nacional	0,00	0,00	0,00	0,00	0,00	0,00	0,00	0,00
- Tesorería General de la Nación		0,00	0,00					0,00
- Empresas del Estado Nacional		0,00	0,00					0,00
- Otros Organismos del Estado Nacional		0,00	0,00					0,00
Organismos Descentralizados		0,00	0,00					0,00
Tesorería General de la Provincia		0,00	0,00					0,00
Instituciones Financieras		0,00	0,00					0,00
Otros - Deuda Previsional - Ley 278 Art. 9		11.905,18	11.905,18			11.905,18		11.905,18
3) <u>Diferencia (1-2)</u>	0,00	-148.891,32	-148.891,32	0,00	0,00	-148.391,32		-148.391,32

C.P. José Antonio CHAVES
Director de Administración
Tribunal de Cuentas de la Provincia



PLANTA DE PERSONAL OCUPADA
CUENTA GENERAL DEL EJERCICIO
AÑO 2002



Categoría Escalafón	Cargo	Cant.	Total
<u>Autoridades Superiores</u>			5
Miembros	Presidente - Vocal (3)	3	
Secretarios	Contable y Legal	2	
<u>Audidores</u>			14
A			
A0			
A1			
A2	Auditor Fiscal	1	
A3	Auditor Fiscal	13	
<u>Personal Técnico y Administrativo</u>			26
B			
B1	Director de Administración	1	
B2	Revisores	2	
B3	Revisores	6	
B4	Revisores	15	
B5			
B6	Administrativos	2	
<u>Secretaría Privada</u>			1
B4	Secretaria	1	
<u>Cadete</u>			
C			
<u>Maestranza</u>			1
D			
D1	Maestranza	1	
Total			47

C.P. José Antonio CHAVES
Director de Administración
Tribunal de Cuentas de la Provincia



Provincia de Tierra del Fuego, Antártida
e Islas del Atlántico Sur
República Argentina

FISCALIA DE ESTADO

"1904 - 2004
Centenario de la Presencia Argentina
Ininterrumpida en el Sector Antártico"



NOTA F.E. N° 8-2 /03.



Sr. CONTADOR GENERAL

Tengo el agrado de dirigirme a Usted en respuesta a su Circular N° 23/2002, a los efectos de adjuntar a la presente la información definitiva al 31 de diciembre de 2002, de acuerdo al siguiente detalle:

- Estado de Ejecución Presupuestaria.
- Composición del Gasto por Finalidad – Función y Carácter Económico.
- Esquema Ahorro – Inversión - Financiamiento.
- Situación de los Saldos de Tesorería.
- Planta ocupada.

Saludo a Usted atentamente.

Ushuaia, 14 MAR, 2003

PABLO RAUL ZULIANI
AUXILIAR SUPERIOR
SECC REGISTRO Y DESPACHO
FISCALIA DE ESTADO


CONTADOR GENERAL	
F	14/3
(902)	

FISCALIA DE ESTADO
PROSECRETARIA CONTABLE Y DE PRESUPUESTO

Hora: 18:41:00
CONTABLE

Ejecución Presupuestaria al 31/12/2002 de la U.O. Fiscalía de Estado

Partida In.	Pr.	Pa	Sp.	Nombre	Crédito orig.	Modif. Crédito	Crédito	Imputado			Saldo	
								Comprometido	Devengado	Mandado a Pagar		Pagado
				Total General	985.517,00	0,00	985.517,00	693.363,06	693.363,06	693.363,06	641.744,10	292.153,94
1				Gastos en personal	926.517,00	0,00	926.517,00	636.252,46	636.252,46	636.252,46	589.003,83	290.264,54
1	11			Personal Permanente	891.725,00	-28.818,38	862.906,62	596.733,68	596.733,68	596.733,68	550.991,05	266.172,94
1	11	10		Autoridades Superiores	204.726,00	0,00	204.726,00	183.035,14	183.035,14	183.035,14	168.232,71	21.690,86
1	11	10	111	Retribuciones del cargo	166.500,00	0,00	166.500,00	150.658,45	150.658,45	150.658,45	138.426,25	15.841,55
1	11	10	114	Sueldo anual complementario	13.875,00	0,00	13.875,00	11.528,74	11.528,74	11.528,74	10.683,75	2.346,26
1	11	10	116	Contribuciones patronales	24.351,00	0,00	24.351,00	20.847,95	20.847,95	20.847,95	19.122,71	3.503,05
1	11	20		Personal Administrativo y Técnico	686.999,00	-28.818,38	658.180,62	413.698,54	413.698,54	413.698,54	382.758,34	244.482,08
1	11	20	111	Retribuciones del cargo	448.200,00	-18.750,00	429.450,00	278.968,03	278.968,03	278.968,03	258.123,92	150.481,97
1	11	20	113	Retribuciones que no hacen al cargo	98.595,00	-4.687,50	93.907,50	45.915,59	45.915,59	45.915,59	42.311,83	47.991,91
1	11	20	114	Sueldo Anual Complementario	45.566,00	-1.953,14	43.612,86	27.488,86	27.488,86	27.488,86	25.800,04	16.124,00
1	11	20	116	Contribuciones patronales	91.638,00	-3.427,74	88.210,26	58.658,76	58.658,76	58.658,76	54.097,19	29.551,50
1	11	20	117	Complementos	3.000,00	0,00	3.000,00	2.667,30	2.667,30	2.667,30	2.425,36	332,70
1	12			Personal temporario	0,00	28.818,38	28.818,38	12.470,78	12.470,78	12.470,78	12.470,78	16.347,60
1	12	121		Retribuciones del cargo	0,00	18.750,00	18.750,00	9.193,93	9.193,93	9.193,93	9.193,93	9.556,07
1	12	122		Retribuciones que no hacen al cargo	0,00	4.687,50	4.687,50	1.856,46	1.856,46	1.856,46	1.856,46	2.831,04
1	12	123		Sueldo anual complementario	0,00	1.953,14	1.953,14	0,00	0,00	0,00	0,00	1.953,14
1	12	125		Contribuciones patronales	0,00	3.427,74	3.427,74	1.420,39	1.420,39	1.420,39	1.420,39	2.007,35
1	14			Asignaciones familiares Total General	34.792,00	0,00	34.792,00	27.048,00	27.048,00	27.048,00	25.542,00	7.744,00
1	14	140		Asignaciones familiares personal	34.792,00	0,00	34.792,00	27.048,00	27.048,00	27.048,00	25.542,00	7.744,00
2				Bienes de consumo	4.000,00	4.725,12	8.725,12	8.593,83	8.593,83	8.593,83	6.670,05	131,29
2	21			Productos alimenticios, agropec. y forestales	350,00	-155,45	194,55	194,55	194,55	194,55	194,55	0,00
2	21	211		Alimentos para personas	350,00	-155,45	194,55	194,55	194,55	194,55	194,55	0,00
2	22			Textiles y vestuario	0,00	681,81	681,81	681,81	681,81	681,81	681,81	0,00
2	22	223		Confeciones Textiles	0,00	681,81	681,81	681,81	681,81	681,81	681,81	0,00
2	23			Productos de papel, cartón e impresos	700,00	1.050,00	1.750,00	1.739,30	1.739,30	1.739,30	938,80	10,70
2	23	231		Papel de escritorio y cartón	700,00	1.050,00	1.750,00	1.739,30	1.739,30	1.739,30	938,80	10,70
2	25			Productos químicos, comb. y lubricantes	0,00	2.200,00	2.200,00	2.138,47	2.138,47	2.138,47	1.326,39	612,39
2	25	255		Tintas, pinturas y colorantes	0,00	2.200,00	2.200,00	2.138,47	2.138,47	2.138,47	1.326,39	612,39
2	29			Otros bienes de consumo	2.950,00	948,76	3.898,76	3.839,70	3.839,70	3.839,70	3.528,50	390,26
2	29	291		Elementos de Limpieza	250,00	-21,58	228,42	228,42	228,42	228,42	0,00	228,42



 PABLO RAUL ZULIANI


 ASISTENTE SUPERIOR


 REGISTRO Y DESPACHO

 1

FISCALIA DE ESTADO
PROSECRETARIA CONTABLE Y DE PRESUPUESTO
Ejecución Presupuestaria al 31/12/2002 de la U.O. Fiscalía de Estado

Partida In. Pr. Pa Sp.	Nombre	Crédito orig.	Modif. Crédito	Crédito	Imputado					Saldo
					Comprometido	Devengado	Mandado a Pagar	Pagado		
2 29 292	Útiles de escritorio, oficina y enseñanza	1.000,00	-200,00	800,00	796,20	796,20	796,20	796,20	3,80	
2 29 293	Útiles y materiales eléctricos	150,00	300,00	450,00	398,32	398,32	398,32	398,32	51,68	
2 29 296	Repuestos y accesorios	1.550,00	870,34	2.420,34	2.416,76	2.416,76	2.416,76	2.105,56	3,58	
3	Servicios no personales	47.500,00	-4.725,12	42.774,88	41.783,24	41.783,24	41.783,24	40.353,69	991,64	
3 31	Servicios básicos	21.700,00	-2.419,05	19.280,95	18.573,24	18.573,24	18.573,24	18.573,24	707,71	
3 31 311	Energía eléctrica	2.800,00	-370,00	2.430,00	2.428,38	2.428,38	2.428,38	2.428,38	1,62	
3 31 312	Agua	3.800,00	65,16	3.865,16	3.865,16	3.865,16	3.865,16	3.865,16	0,00	
3 31 313	Gas	1.300,00	-254,21	1.045,79	1.045,79	1.045,79	1.045,79	1.045,79	0,00	
3 31 314	Teléfonos, telex y telefax	9.000,00	-1.790,00	7.210,00	6.959,86	6.959,86	6.959,86	6.959,86	250,14	
3 31 315	Correos y telégrafo	1.000,00	-150,00	850,00	822,66	822,66	822,66	822,66	27,34	
3 31 319	Otros n.e.p.	3.800,00	80,00	3.880,00	3.451,39	3.451,39	3.451,39	3.451,39	428,61	
3 33	Mantenimiento, reparación y limpieza	7.300,00	-2.310,00	4.990,00	4.782,37	4.782,37	4.782,37	4.145,57	207,63	
3 33 331	Mantenimiento y rep. de edificios y locales	1.500,00	-1.400,00	100,00	100,00	100,00	100,00	0,00	0,00	
3 33 333	Mantenimiento y rep. de maquinaria y equipo	5.000,00	-1.200,00	3.800,00	3.615,78	3.615,78	3.615,78	3.415,78	184,22	
3 33 335	Limpieza, aseo y fumigación	800,00	290,00	1.090,00	1.066,59	1.066,59	1.066,59	729,79	23,41	
3 35	Servicios comerciales y financieros	2.550,00	-896,07	1.653,93	1.619,43	1.619,43	1.619,43	826,68	34,50	
3 35 353	Imprenta, publicaciones y reproducciones	250,00	-100,00	150,00	115,50	115,50	115,50	115,50	34,50	
3 35 354	Primas y gastos de seguros	2.000,00	-671,07	1.328,93	1.328,93	1.328,93	1.328,93	536,18	0,00	
3 35 355	Comisiones y gastos bancarios	300,00	-125,00	175,00	175,00	175,00	175,00	175,00	0,00	
3 37	Pasajes y viáticos	15.950,00	900,00	16.850,00	16.808,20	16.808,20	16.808,20	16.808,20	41,80	
3 37 371	Pasajes	7.000,00	1.200,00	8.200,00	8.191,70	8.191,70	8.191,70	8.191,70	8,30	
3 37 372	Viáticos	8.950,00	-300,00	8.650,00	8.616,50	8.616,50	8.616,50	8.616,50	33,50	
4	Bienes de Uso	7.500,00	0,00	7.500,00	6.733,53	6.733,53	6.733,53	5.716,53	766,47	
4 43	Maquinaria y equipo	2.900,00	900,00	3.800,00	3.068,73	3.068,73	3.068,73	2.051,73	731,27	
4 43 436	Equipo para computación	2.200,00	300,00	2.500,00	2.484,83	2.484,83	2.484,83	1.872,83	15,17	
4 43 437	Equipo de oficina y muebles	700,00	600,00	1.300,00	583,90	583,90	583,90	178,90	716,10	
4 45	Libros, revistas y otros elementos coleccionab	4.600,00	-900,00	3.700,00	3.664,80	3.664,80	3.664,80	3.664,80	35,20	
4 45 451	Libros, y otros elementos de biblioteca	4.600,00	-900,00	3.700,00	3.664,80	3.664,80	3.664,80	3.664,80	35,20	





 PABLO RAUL ZULIANI
 AUXILIAR SUPERIOR
 REG. REGISTRO Y DESPACHO
 FISCALIA DE ESTADO

COMPOSICION DEL GASTO POR FINALIDAD - FUNCION Y CARACTER ECONOMICO
en miles de pesos
Acumulado Anual


AL 31 DE DICIEMBRE DE 2002

Carácter económico	Total	Gastos Corrientes					Gastos de Capital			Aplicaciones Financieras			Total de Otros Gastos
		Total	Gastos de Consumo			Transferecias	Total	Bienes de Uso		Total	Activos Financieros	Servicio de la deuda	
			Gastos en Personal	Bienes de Consumo	Servicios no Personales			Construcciones	Otros Bienes de Uso				
I. ADMINISTRACION GUBERNAMENTAL													
1.1 Legislativa													
1.2 Judicial													
1.3 Dirección Superior Ejecutiva													
1.4 Relaciones Interiores													
1.5 Administración Fiscal													
1.6 Control de la Gestión Pública	693,35	686,62	636,25	8,59	41,78	-	6,73	-	6,73	-	-	-	-
1.7 Información y Estadísticas Básicas													
II. SERVICIOS DE SEGURIDAD													
2.1 Seguridad Interior													
2.2 Sistema Penal													
III. SERVICIOS SOCIALES													
3.1 Salud													
3.2 Promoción y Asistencia Social													
3.3 Seguridad Social													
3.4 Educación y Cultura													
3.4.1. Educación Elemental													
3.4.2. Educación Media y Técnica													
3.4.3 Educación Superior y Universitaria													
3.4.4. Cultura (incluye Culto)													
3.4.5. Deporte y Recreación													
3.5 Ciencia y Técnica													
3.6 Trabajo													
3.7 Vivienda y Urbanismo													
3.8 Agua Potable y Alcantarillado													
3.9 Otros Servicios Urbanos													
IV. SERVICIOS ECONOMICOS													
4.1 Energía, Combustible y Minería													
4.2 Comunicaciones													
4.3 Transporte													
4.4 Ecología y Medio Ambiente													
4.5 Agricultura													
4.6 Industria													
4.7 Comercio, Turismo y otros servicios													
4.8 Seguros y finanzas													
V. DEUDA PUBLICA													
5.1 Servicios de Deuda Pública (intereses y gastos)													

FISCALIA DE ESTADO

CUENTA AHORRO INVERSION FINANCIAMIENTO
Base Caja (en pesos) - Acumulado Anual

AL 31 DE DICIEMBRE DE 2002



CONCEPTO	DEL EJERCICIO		DE EJERCICIOS ANTERIORES			Total
	Presupuesto Vigente	No Presupuestario	Origen Presupuestario	Origen No Presupuestario	Residuos Pasivos	
INGRESOS CORRIENTES	648.452,33		73.106,25			721.558,58
GASTOS CORRIENTES	636.792,07	-	68.609,13	-	-	705.401,20
Gastos de Consumo	636.792,07	-	68.609,13	-	-	705.401,20
Remuneraciones	434.121,91		49.660,80			483.782,71
Aportes y Contribuciones	154.881,92		17.445,44			172.327,36
Otros Gastos de Consumo	47.788,24		1.502,89			49.291,13
Renta de la Propiedad						-
Prestaciones de la Seg Social						-
Transferencias Corrientes						-
AHORRO						-
RECURSOS DE CAPITAL						-
GASTOS DE CAPITAL	5.724,60	-	8.510,93	-	-	14.235,53
Inversión real directa	5.724,60		8.510,93			14.235,53
Transferencias de Capital						-
Inversión Financiera						-
RESULTADO FINANCIERO PREVIO	5.935,66	-	(4.013,81)	-	-	1.921,85
CONTRIBUCIONES FIGURATIVAS						-
GASTOS FIGURATIVOS						-
RESULTADO FINANCIERO	5.935,66	-	(4.013,81)	-	-	1.921,85
FUENTES FINANCIERAS						-
Disminución de la Inversión Financiera						-
Disminución de Caja y Bancos						-
Disminución de Inversiones Financieras Temporarias						-
Venta de Títulos y Valores						-
Disminución de Otros Activos Financieros						-
Endeudamiento Público e Incremento de Otros Pasivos						-
Deuda Pública Provincial (Colocación)						-
Interna (Moneda Nacional)						-
Externa (Moneda Extranjera)						-
Préstamos						-
del sector Privado						-
Bancos y Entidades Financieras						-
Otros						-
del Sector Público						-
Nacional						-
Empresarial						-
Provincial y Municipal						-
del Sector Externo						-
Organismos Internacionales						-
Bancos y Entidades Financieras						-
Otros						-
Incremento de Otros Pasivos						-
Anticipos de Impuestos						-
Otros						-
APLICACIONES FINANCIERAS						-
Inversión Financiera						-
Incremento de Caja y Bancos						-
Incremento de Inversiones Financieras Temporarias						-
Adquisición de Títulos y Valores						-
Incremento de otros Activos Financieros						-
Amortización de Deudas y Disminución de Otros Pasivos						-
Amortización de Deuda Pública Provincial						-
Interna (moneda nacional)						-
Externa (moneda extranjera)						-
Amortización de Préstamos						-
del sector Privado						-
Bancos y Entidades Financieras						-
Otros						-
del Sector Público						-
Nacional						-
Empresarial						-
Provincial y Municipal						-
del Sector Externo						-
Organismos Internacionales						-
Bancos y Entidades Financieras						-
Otros						-
Disminución de Otros Pasivos						-
Devolución de Anticipos de Impuestos						-
Otros						-

Pablo Raúl Zuliani
17320
PABLO RAUL ZULIANI
AUXILIAR SUPERIOR
SECT. REGISTRO Y DESPACHO
FISCALIA DE ESTADO